
 <p>ALCALDÍA MAYOR DE BOGOTÁ D.C. SECRETARÍA DE SALUD</p>	GESTIÓN SOCIAL Y TERRITORIAL EN SALUD PÚBLICA DIRECCIÓN DE PROVISIÓN DE SERVICIOS DE SALUD SISTEMA DE GESTIÓN CONTROL DOCUMENTAL		
	INFORME DE SEGUIMIENTO EN EL CONTEXTO DEL MAITE A LAS NOVEDADES DE LAS REDES INTEGRALES DE PRESTADORES DE SERVICIOS DE SALUD A LAS EPS HABILITADAS Y AUTORIZADAS EN BOGOTÁ D.C.		
	Código:	SDS-GTS-FT-095	

Elaborado por: Erika María Velásquez Ardila / Revisado por: Fernando Aníbal Peña Díaz, Edizabett Ramirez Rodríguez y Tamara Vanin /Aprobado por: Luis Alexander Moscoso Osorio

I. MES DE NOVIEMBRE AÑO 2025

Una vez aportada la información de RIPSS del mes de septiembre de 2025 por las (8) EPS habilitadas Aliansalud, Capital Salud, Compensar, Famisanar, Nueva EPS, Salud Total, Sanitas y Suramericana se describe la gestión realizada por el equipo de Redes de Servicios de Salud de la Dirección de Provisión de Servicios de Salud de la Secretaría Distrital de Salud frente a este reporte y su respectivo análisis de resultados para cada una de las EPS.

Mecanismo de reporte de red vigente realizado por las EPS

Se da continuidad en el mes de octubre de 2025 con el mecanismo de solicitud de RIPSS a través de la herramienta de flujo (SDSGTSFT095) de información de red vigente de prestadores, sedes y servicios (general, oncológica, urgencias y alto costo – no oncológica) en sus componentes primario y complementario o mixto, la cual se encuentra unificada para el reporte de RIPSS por las 8 EPS, utilizada para el seguimiento a novedades presentadas en el periodo **1° al 30 de septiembre de 2025** y comparativo frente a la RIPSS de agosto de 2025.

Con relación a la conformación general de la RIPSS de las EPS habilitadas en el Distrito Capital, en términos de prestadores, sedes y servicios, se encontró:



TABLA 1. TOTAL, DE PRESTADORES, SEDES Y SERVICIOS REPORTADOS AL 30 DE SEPTIEMBRE 2025

RED	PRESTADORES	SEDES	SERVICIOS
ALIANSAUD	113	174	1.818
CAPITAL SALUD	52	215	2.968
COMPENSAR	142	289	3174
FAMISANAR	158	419	3914
NUEVA EPS	73	249	4173
SALUD TOTAL	102	325	3874
SANITAS	113	185	1326
SURAMERICANA	105	205	3.689

En lo que refiere a la conformación de las redes: general, de urgencias, oncológica y no oncológica, en sus diferentes componentes, se presenta:

TABLA 2. RED GENERAL – PRESTADORES, SEDES Y SERVICIOS REPORTADOS AL 30 DE SEPTIEMBRE 2025

RED GENERAL

 <p>ALCALDÍA MAYOR DE BOGOTÁ D.C. SECRETARÍA DE SALUD</p>	GESTIÓN SOCIAL Y TERRITORIAL EN SALUD PÚBLICA DIRECCIÓN DE PROVISIÓN DE SERVICIOS DE SALUD SISTEMA DE GESTIÓN CONTROL DOCUMENTAL			
	INFORME DE SEGUIMIENTO EN EL CONTEXTO DEL MAITE A LAS NOVEDADES DE LAS REDES INTEGRALES DE PRESTADORES DE SERVICIOS DE SALUD A LAS EPS HABILITADAS Y AUTORIZADAS EN BOGOTÁ D.C.			
	Código:	SDS-GTS-FT-095	Versión:	

Elaborado por: Erika María Velásquez Ardila / Revisado por: Fernando Aníbal Peña Díaz, Edizabett Ramirez Rodríguez y Tamara Vanin /Aprobado por: Luis Alexander Moscoso Osorio


RED	PRESTADORES			SEDES			SERVICIOS		
	COMPONENTE			COMPONENTE			COMPONENTE		
	PRIMARIO	COMPLEMENTARIO	MIXTO	PRIMARIO	COMPLEMENTARIO	MIXTO	PRIMARIO	COMPLEMENTARIO	MIXTO
ALIANSA LUD	64	84	2	104	114	3	327	926	4
CAPITAL SALUD	39	47	4	196	95	96	1158	879	931
COMPENSAR	108	113	6	238	198	7	1491	1379	10
FAMISANAR	113	124	0	336	267	0	1598	1987	0
NUEVA EPS	45	53	0	142	171	0	529	1142	0
SALUD TOTAL	1	102	1	22	307	20	179	3852	113
SANITAS	36	99	0	90	130	0	349	907	0
SURAMERICANA	69	98	33	152	183	51	940	2.184	79

TABLA 3 RED ONCOLÓGICA - PRESTADORES, SEDES Y SERVICIOS REPORTADOS AL 30 DE SEPTIEMBRE 2025

RED ONCOLÓGICA									
RED	PRESTADORES			SEDES			SERVICIOS		
	COMPONENTE			COMPONENTE			COMPONENTE		
	PRIMARIO	COMPLEMENTARIO	MIXTO	PRIMARIO	COMPLEMENTARIO	MIXTO	PRIMARIO	COMPLEMENTARIO	MIXTO
ALIANSA LUD	7	34	4	11	46	5	63	413	6
CAPITAL SALUD	40	5	0	174	7	0	778	289	0
COMPENSAR	26	37	3	53	59	5	271	440	9
FAMISANAR	15	33	0	35	49	0	71	318	0
NUEVA EPS	7	11	0	9	15	0	56	476	0
SALUD TOTAL	0	19	0	0	43	0	0	895	0
SANITAS	6	8	0	6	8	0	27	109	0
SURAMERICANA	18	14	12	22	20	12	57	391	26

TABLA 4 RED URGENCIAS - PRESTADORES, SEDES Y SERVICIOS REPORTADOS AL 30 DE SEPTIEMBRE 2025

RED URGENCIAS									
RED	PRESTADORES			SEDES			SERVICIOS		
	COMPONENTE			COMPONENTE			COMPONENTE		
	PRIMARIO	COMPLEMENTARIO	MIXTO	PRIMARIO	COMPLEMENTARIO	MIXTO	PRIMARIO	COMPLEMENTARIO	MIXTO
ALIANSA LUD	24	18	9	38	30	16	145	312	17
CAPITAL SALUD	11	11	4	38	19	34	199	96	104
COMPENSAR	30	36	0	70	49	0	309	423	0
FAMISANAR	24	17	0	54	34	0	381	284	0
NUEVA EPS	17	16	0	39	45	0	53	709	0
SALUD TOTAL	0	16	1	4	105	41	5	2216	321
SANITAS	13	4	0	16	4	0	47	16	0
SURAMERICANA	18	14	12	22	20	12	57	391	26

 <p>ALCALDÍA MAYOR DE BOGOTÁ D.C. SECRETARÍA DE SALUD</p>	GESTIÓN SOCIAL Y TERRITORIAL EN SALUD PÚBLICA DIRECCIÓN DE PROVISIÓN DE SERVICIOS DE SALUD SISTEMA DE GESTIÓN CONTROL DOCUMENTAL			
	INFORME DE SEGUIMIENTO EN EL CONTEXTO DEL MAITE A LAS NOVEDADES DE LAS REDES INTEGRALES DE PRESTADORES DE SERVICIOS DE SALUD A LAS EPS HABILITADAS Y AUTORIZADAS EN BOGOTÁ D.C.			
	Código:	SDS-GTS-FT-095	Versión:	

Elaborado por: Erika María Velásquez Ardila / Revisado por: Fernando Aníbal Peña Díaz, Edizabett Ramirez Rodríguez y Tamara Vanin /Aprobado por: Luis Alexander Moscoso Osorio


**TABLA 5 RED ALTO COSTO NO ONCOLÓGICA - PRESTADORES, SEDES Y SERVICIOS REPORTADOS
AL 30 DE SEPTIEMBRE 2025**

RED ALTO COSTO NO ONCOLÓGICO									
RED	PRESTADORES			SEDES			SERVICIOS		
	COMPONENTE			COMPONENTE			COMPONENTE		
	PRIMARIO	COMPLEMENTARIO	MIXTO	PRIMARIO	COMPLEMENTARIO	MIXTO	PRIMARIO	COMPLEMENTARIO	MIXTO
ALIANSAUD	18	41	13	31	53	19	160	764	24
CAPITAL SALUD	27	26	4	160	76	96	718	899	931
COMPENSAR	35	31	2	72	56	5	301	328	7
FAMISANAR	0	56	0	0	117	0	0	631	0
NUEVA EPS	10	18	0	12	38	0	41	406	0
SALUD TOTAL	0	28	0	0	150	0	0	2677	0
SANITAS	3	25	0	7	34	0	8	151	0
SURAMERICANA	17	13	12	21	19	12	56	257	26

Tras la obtención y validación de información de RIPSS de 8 EPS autorizadas y habilitadas (Aliansalud, Capital Salud, Compensar, Famisanar, Nueva EPS, Salud Total, Sanitas y Sura) fue posible validar al corte del mes de septiembre de 2025 como datos únicos de (prestadores, sedes y servicios) en: Red General un total de 527 prestadores, 1474 sedes y 20.694 servicios; de los cuales son del componente primario 350 prestadores, 1.067 sedes y 6.571 servicios; 466 prestadores, 1.095 sedes y 12.986 servicios son de componente complementario; y 42 prestadores, 172 sedes y 1.137 servicios corresponden al componente mixto. En Red Oncológica, 161 prestadores, 473 sedes y 5.579 servicios, de los cuales 103 IPS, 319 sedes y 1.359 servicios corresponden a componente primario y 129 IPS, 264 sedes con 4.017 servicios de componente complementario; y 19 prestadores, 36 sedes y 203 servicios clasificados como mixtos. En Red de Urgencias se observan 98 prestadores, 316 sedes y 6.011 servicios de los cuales 85 prestadores, 209 sedes y 1.196 servicios corresponden a componente primario, 81 IPS, 242 sedes y 4.347 servicios de componente complementario y 26 prestadores, 97 sedes y 468 servicios de naturaleza mixta. En atención de Alto costo no oncológico, 176 prestadores, 571 sedes y 8.385 servicios de los cuales 87 IPS, 280 sedes y 1.284 servicios corresponden a componente primario, 165 IPS, 449 sedes y 6.113 servicios de componente complementario y 26 prestadores, 127 sedes y 988 servicios son de naturaleza mixta.

EPS ALIANSAUD

Se notificó a Aliansalud mediante oficio 2025-EE-103596 del 10 de octubre de 2025 por correo certificado y por correo electrónico el 15 de octubre de 2025, con el fin de obtener el reporte de la red de prestadores con corte a 30 de septiembre de 2025, anexando el formato “Excel” para el cargue respectivo de la información por parte de la EPS; se recibió respuesta por parte de la EPS por medio de correo electrónico el día 31 de octubre de 2025.

 <p>ALCALDÍA MAYOR DE BOGOTÁ D.C. SECRETARÍA DE SALUD</p>	<p>GESTIÓN SOCIAL Y TERRITORIAL EN SALUD PÚBLICA DIRECCIÓN DE PROVISIÓN DE SERVICIOS DE SALUD SISTEMA DE GESTIÓN CONTROL DOCUMENTAL</p>			
	<p>INFORME DE SEGUIMIENTO EN EL CONTEXTO DEL MAITE A LAS NOVEDADES DE LAS REDES INTEGRALES DE PRESTADORES DE SERVICIOS DE SALUD A LAS EPS HABILITADAS Y AUTORIZADAS EN BOGOTÁ D.C.</p>			
	Código:	SDS-GTS-FT-095	Versión:	

Elaborado por: Erika María Velásquez Ardila / Revisado por: Fernando Aníbal Peña Díaz, Edizabett Ramirez Rodríguez y Tamara Vanin /Aprobado por: Luis Alexander Moscoso Osorio
--

El reporte se presentó de manera oportuna en el formato establecido, la base de datos original contiene 1.865 registros, la totalidad de los registros de la base arrojan como resultado de la validación del REPS, el resultado “NO HABILITADO REPS”, por esta razón se realizó una verificación general y se logró establecer que solo 5 registros presentan este resultado; una vez depurada la base esta quedó con 1.818 registros; en la red global (incluye todas las redes) se evidenciaron cambios en el número de prestadores sedes y servicios. El número de prestadores pasó de 111 a 113, el de sedes pasó de 171 a 174 y el número de servicios pasó de 1.800 a 1.818.

Se continúa evidenciando que en el REPS figuran servicios que no hacen parte de la red de ALIANSALUD, son ellos: *313-Estomatología, 324-Inmunología, 346-Rehabilitación Oncológica, 370 –Cirugía Plástica Oncológica, 371-Otras consultas generales, 374 – Cirugía Oncológica Pediátrica, 397-Medicina Estética, 413-Medicina Alternativa y Complementaria-Ayurvédica, 415-Medicina Alternativa y Complementaria-Naturopática, 417-Terapias Alternativas y Complementarias-Bioenergética, 418-Terapias Alternativas y Complementarias-Terapia con Filtros, 419-Terapias Alternativas y Complementarias-Terapias Manuales, 422-Medicina Alternativa y Complementaria-Osteopática y 423-Seguridad y Salud en el Trabajo.*

Servicios

El número de servicios que conformaban la red en el mes de septiembre de 2025 se incrementó en 18 servicios quedando en 1.818.

Sedes


La red conformada por Aliansalud en el mes de septiembre contó con 174 sedes, evidenciando un incremento de tres (3) sedes respecto al mes anterior; estas son: *La Clínica Nuestra Señora de la Paz, Biotecgen Laboratorio Clínico Calle 119 y Bienestar IPS Sede Centro Especialistas Corferias.*

Prestadores

El número de prestadores que conformaban la red de Aliansalud en el mes de septiembre se incrementó en dos (2) prestadores con referencia al mes anterior, los prestadores corresponden a: *La Clínica Nuestra Señora de la Paz y Biotecnología y Genética S.A.S. – Biotecgen S.A.S.*

TABLA 6. NOVEDADES POR RED EN PRESTADORES, SEDES Y SERVICIOS EN LA RIPSS DE ALIANSALUD EPS. COMPARATIVO MES AGOSTO VS MES SEPTIEMBRE AÑO 2025

RED	MES	PRESTADORES			SEDES			SERVICIOS		
		COMPONENTE			COMPONENTE			COMPONENTE		
		PRIMARIO	COMPLEMENTARIO	MIXTO	PRIMARIO	COMPLEMENTARIO	MIXTO	PRIMARIO	COMPLEMENTARIO	MIXTO
RED GENERAL	AGOSTO	64	83	2	103	113	3	323	911	3
	SEPTIEMBRE	64	84	2	104	114	3	327	926	4

 <p>ALCALDÍA MAYOR DE BOGOTÁ D.C. SECRETARÍA DE SALUD</p>	<p>GESTIÓN SOCIAL Y TERRITORIAL EN SALUD PÚBLICA DIRECCIÓN DE PROVISIÓN DE SERVICIOS DE SALUD SISTEMA DE GESTIÓN CONTROL DOCUMENTAL</p>			
	<p>INFORME DE SEGUIMIENTO EN EL CONTEXTO DEL MAITE A LAS NOVEDADES DE LAS REDES INTEGRALES DE PRESTADORES DE SERVICIOS DE SALUD A LAS EPS HABILITADAS Y AUTORIZADAS EN BOGOTÁ D.C.</p>			
	Código:	SDS-GTS-FT-095	Versión:	

Elaborado por: Erika María Velásquez Ardila / Revisado por: Fernando Aníbal Peña Díaz, Edizabett Ramirez Rodríguez y Tamara Vanin /Aprobado por: Luis Alexander Moscoso Osorio



RED	MES	PRESTADORES			SEDES			SERVICIOS		
		COMPONENTE			COMPONENTE			COMPONENTE		
		PRIMARIO	COMPLEMENTARIO	MIXTO	PRIMARIO	COMPLEMENTARIO	MIXTO	PRIMARIO	COMPLEMENTARIO	MIXTO
	DIFERENCIA	0	1	0	1	1	0	4	15	1
RED ONCOLÓGICA	AGOSTO	7	34	4	11	45	5	63	410	5
	SEPTIEMBRE	7	34	4	11	46	5	63	413	6
	DIFERENCIA	0	0	0	0	1	0	0	3	1
RED DE URGENCIAS	AGOSTO	23	17	9	37	29	16	142	312	16
	SEPTIEMBRE	24	18	9	38	30	16	145	312	17
	DIFERENCIA	1	1	0	1	1	0	3	0	1
RED DE ALTO COSTO NO ONCOLÓGICA	AGOSTO	18	40	13	31	52	19	160	768	23
	SEPTIEMBRE	18	41	13	31	53	19	160	764	24
	DIFERENCIA	0	1	0	0	1	0	0	-4	1

Luego de la revisión de la información reportada por la EPS con corte al mes de septiembre de 2025 se realizó un ejercicio comparativo con la red reportada en el mes agosto de 2025, en lo que refiere a la conformación de las redes: general, de urgencias, oncológica y no oncológica, en sus diferentes componentes, se evidenció lo siguiente:

Red General está conformada por 1.257 servicios, distribuidos 327 en el componente primario, 926 en el componente complementario y 4 en el componente mixto; el 69,14% de los servicios ofertados por la EPS hacen parte de la Red General; se observa un incremento de 20 servicios al pasar de 1.237 servicios en agosto a 1.257 en septiembre. Con referencia al número de sedes durante el mes de agosto la red de la EPS contaba con 154 sedes y pasó a 156 sedes en el mes de septiembre, estas sedes prestan 104 servicios en el componente primario, 114 servicios del componente complementario y 3 servicios del componente mixto. Finalmente, con referencia al número de prestadores la red en el mes de septiembre contaba con 101 prestadores, estos ofrecían 64 servicios del componente primario, 84 servicios del componente complementario y 2 servicios del componente mixto.

Con referencia al grupo de servicios, la red estaba conformada de la siguiente forma: el 9,31% de los servicios son del grupo de Internación, el 3,50% del grupo de Atención Inmediata, el 6,60% son del grupo Quirúrgicos, el 48,37% son del grupo de Consulta Externa y el 32,22% son del grupo de Apoyo Diagnóstico y Complementación Terapéutica.

Red Oncológica en el mes de septiembre estaba conformada por 36 prestadores, 47 sedes, 110 servicios tipo y 482 servicios que corresponden al 26,51% de los servicios disponibles en la red de la EPS; la red cuenta con 63 servicios en el componente primario, 413 servicios en el componente complementario y 6 servicios en el componente mixto; con referencia al número de sedes la red contaba con 47 sedes, en 11 de estas sedes se prestan servicios del componente primario, en 46 sedes se prestan servicios del componente complementario y en 5 sedes se prestan servicios clasificados en el

 <p>ALCALDÍA MAYOR DE BOGOTÁ D.C. SECRETARÍA DE SALUD</p>	<p>GESTIÓN SOCIAL Y TERRITORIAL EN SALUD PÚBLICA DIRECCIÓN DE PROVISIÓN DE SERVICIOS DE SALUD SISTEMA DE GESTIÓN CONTROL DOCUMENTAL</p>		
	<p>INFORME DE SEGUIMIENTO EN EL CONTEXTO DEL MAITE A LAS NOVEDADES DE LAS REDES INTEGRALES DE PRESTADORES DE SERVICIOS DE SALUD A LAS EPS HABILITADAS Y AUTORIZADAS EN BOGOTÁ D.C.</p>		
	<p>Código:</p>	<p>SDS-GTS-FT-095</p>	

<p>Elaborado por: Erika María Velásquez Ardila / Revisado por: Fernando Aníbal Peña Díaz, Edizabett Ramirez Rodríguez y Tamara Vanin /Aprobado por: Luis Alexander Moscoso Osorio</p>

componente mixto; la red contaba con 36 Prestadores de los cuales 7 prestan servicios del componente primario, 34 prestan servicios del componente complementario y 4 prestan servicios en el componente mixto, estos prestadores pueden ofrecer servicios para cualquier componente. De acuerdo con el grupo al que pertenecen los servicios que conforman la red se distribuyen de la siguiente forma el 12,03% son del grupo de Internación, el 6,64% pertenecen al grupo de Atención Inmediata, el 12,24% pertenecen al grupo Quirúrgico, el 39,00% pertenecen al grupo de Consulta Externa y finalmente, el 30,08% al grupo de Apoyo Diagnóstico y Complementación Terapéutica.


Red de Urgencias al comparar la red agosto con la de septiembre, se observa una conformación similar a la del mes anterior, aunque se observan variaciones en el número de Prestadores, Sedes y Servicios en los componentes primario, complementario y mixto. Con referencia al número de prestadores se observa el incremento de tres (3), el número de sedes igualmente se incrementó en tres (3) y el número de servicios se incrementó en cuatro (4). Con referencia al número de servicios por componentes se observa un incremento de tres (3) en los servicios del componente primario, e igualmente, incremento de un (1) servicio en el componente Mixto; el número de servicios del componente complementario se mantuvo sin variación. Con referencia a sedes se observa que treinta y ocho (38) sedes prestan servicios del componente primario, treinta (30) sedes prestan servicios del componente complementario y dieciséis (16) sedes prestan servicios del componente mixto. Con referencia a los prestadores se observa que veinticuatro (24) prestadores ofertan servicios del componente primario, dieciocho (18) prestadores ofrecen servicios del componente complementario y nueve (9) prestadores ofrecen servicios del componente mixto. La conformación de la red de acuerdo con el grupo al que pertenecen los servicios muestra que el 15,72% son del grupo de Internación, el 4,54% del grupo de Atención Inmediata, el 15,82% del grupo Quirúrgico, el 35,44% del grupo de Consulta Externa y el 28,48% al grupo de Apoyo Diagnóstico y Complementación Terapéutica.

Se observa un prestador que a pesar de tener habilitado el servicio de urgencias, éste no hace parte de la red de urgencias de la EPS:

1100105618 *Fundación Santa Fe de Bogotá*

Revisar si el servicio de urgencias de esta institución hace parte o no de la red de urgencias.

Red de Alto Costo No Oncológica. La red en el mes de septiembre está conformada por cuarenta y cinco (45) prestadores, sesenta (60) sedes y ciento tres (103) servicios tipo que en conjunto ofrecen novecientos cuarenta y ocho (948) servicios; la conformación es similar a la del mes de agosto, sin embargo, se observan algunas variaciones, se observó un incremento de un (1) prestador y una (1) sede, el número de servicios tipo disminuyó en dos (2) y el número de servicios disminuyó en tres (3). El comportamiento de los servicios por componente mostró una reducción de cuatro (4) servicios en el componente complementario, y un incremento de un (1) servicio en el componente mixto; mientras que,


 <p>ALCALDÍA MAYOR DE BOGOTÁ D.C. SECRETARÍA DE SALUD</p>	GESTIÓN SOCIAL Y TERRITORIAL EN SALUD PÚBLICA DIRECCIÓN DE PROVISIÓN DE SERVICIOS DE SALUD SISTEMA DE GESTIÓN CONTROL DOCUMENTAL		
	INFORME DE SEGUIMIENTO EN EL CONTEXTO DEL MAITE A LAS NOVEDADES DE LAS REDES INTEGRALES DE PRESTADORES DE SERVICIOS DE SALUD A LAS EPS HABILITADAS Y AUTORIZADAS EN BOGOTÁ D.C.		
	Código:	SDS-GTS-FT-095	

Elaborado por: Erika María Velásquez Ardila / Revisado por: Fernando Aníbal Peña Díaz, Edizabett Ramirez Rodríguez y Tamara Vanin /Aprobado por: Luis Alexander Moscoso Osorio
--

el componente primario se mantuvo sin variación. La conformación de la red de acuerdo con el grupo al que pertenecen los servicios que la componen muestra que el 15,72% pertenecen al grupo de Internación, el 4,54% al grupo de Atención Inmediata, el 15,82% al grupo Quirúrgico, el 35,44% al grupo de Consulta Externa y el 28,48% al grupo de Apoyo Diagnóstico y Complementación Terapéutica.

Conclusiones

- La base de datos fue entregada oportunamente, sin embargo, el 100% de los servicios arrojó en la validación el resultado “NO HABILITADO REPS”, lo que obligó a realizar una verificación contra el REPS, logrando determinar que solo cinco (5) servicios no estaban habilitados en el REPS, lo que representa una concordancia con el REPS del 99,73%.
- Se observó un (1) registro en estado “FINALIZADO” y no se observaron registros duplicados.
- Se sigue evidenciando la carencia en la RED de la EPS de algunos servicios del REPS.
- La Red Global que incluye todos los servicios, se mantuvo estable con referencia al mes anterior.
- Se observó en el mes septiembre un incremento de veinte (20) servicios en la Red General, ya que pasó de 1.237 en agosto a 1.257 en septiembre.
- La Red General presenta una orientación a la atención ambulatoria considerando que el 48,37% de los servicios de esta red pertenecen al grupo de Consulta Externa.
- El 100% de los servicios de la Red de Aliansalud están disponibles para usuarios con Plan de Beneficios en Salud PBS.
- De la misma forma el 100% de los servicios están disponibles para los usuarios que pertenecen al régimen Contributivo, mientras que solo el 91,97% de los servicios están disponibles para usuarios del régimen Subsidiado, la diferencia radica en los 146 servicios que hacen parte de la Red de Medicina Prepagada.
- El 8,03% (146) de los servicios contratados por la EPS hacen parte de la RED de Medicina Prepagada, y el 91,97%% (1.672) no hacen parte de la Red de Medicina Prepagada.
- De los 113 prestadores que conforman la red 110 (97,35%) son de naturaleza privada y 3 (2,65%) son de naturaleza pública.
- En el mes de septiembre se reporta que la EPS cuenta con 114 contratos, de estos 18 (15,79%) carecen de actualización según el Decreto 441 de 2022, y 96 (84,21%) se encuentran actualizados.
- El grupo de servicios que muestra una mayor participación en la conformación de las redes es Consulta Externa (41,16%), seguido por Apoyo Diagnóstico y Complementación Terapéutica (29,80%), Quirúrgico (12,46%), Internación (10,85%) y Atención Inmediata (5,73%).

 <p>ALCALDÍA MAYOR DE BOGOTÁ D.C. SECRETARÍA DE SALUD</p>	<p>GESTIÓN SOCIAL Y TERRITORIAL EN SALUD PÚBLICA DIRECCIÓN DE PROVISIÓN DE SERVICIOS DE SALUD SISTEMA DE GESTIÓN CONTROL DOCUMENTAL</p>			
	<p>INFORME DE SEGUIMIENTO EN EL CONTEXTO DEL MAITE A LAS NOVEDADES DE LAS REDES INTEGRALES DE PRESTADORES DE SERVICIOS DE SALUD A LAS EPS HABILITADAS Y AUTORIZADAS EN BOGOTÁ D.C.</p>			
	Código:	SDS-GTS-FT-095	Versión:	

Elaborado por: Erika María Velásquez Ardila / Revisado por: Fernando Aníbal Peña Díaz, Edizabett Ramirez Rodríguez y Tamara Vanin /Aprobado por: Luis Alexander Moscoso Osorio

CAPITAL SALUD EPS-S

El día 10 de octubre de 2025, se notificó a Capital Salud EPS-S, mediante el oficio certificado Nro. 2025EE103594 y a través de correo electrónico, la solicitud del reporte de red de prestadores con corte al 15 de octubre de 2025. Para tal fin, se anexó el formato en Excel correspondiente para el cargue de la información requerida. En respuesta, la EPS-S remitió la información solicitada el 30 de octubre de 2025, utilizando el formato establecido y cumpliendo con los parámetros exigidos. Se evidencia una coherencia del 100% con los datos del Registro Especial de Prestadores de Servicios de Salud (REPS).



Es importante destacar que la EPS incorpora a su red al prestador 2575403633 Hospital Cardiovascular de Cundinamarca, ubicado en el municipio de Soacha, decisión sustentada en criterios de georreferenciación de sus usuarios, con el propósito de fortalecer el acceso a servicios de salud en zonas estratégicas según la distribución poblacional de sus afiliados.

Tras revisar la información reportada en el RIPSS por Capital Salud EPS-S para septiembre de 2025, se realizó un análisis comparativo con la red registrada en agosto del mismo año. En dicho análisis se evidenció que, para septiembre, se mantienen los mismos prestadores y sedes; además, se identificó un incremento de 23 servicios respecto al mes anterior, alcanzando un total de 2. 968.

Se recibió una base de datos conformada por 4.091 registros, de los cuales se excluyeron 1.126 por corresponder a servicios, prestadores y sedes ya contemplados, diferenciados únicamente por el tipo de contratación y el número de contrato. Con corte a septiembre de 2025, la EPS reportó un total de 52 Instituciones Prestadoras de Servicios de Salud (IPS), distribuidas en 215 sedes y con una oferta de 2.968 servicios habilitados.

TABLA 7. NOVEDADES POR RED EN PRESTADORES, SEDES Y SERVICIOS EN LA RIPSS DE CAPITAL SALUD EPS-S. COMPARATIVO AGOSTO VS SEPTIEMBRE 2025

RED	MES	PRESTADORES			SEDES			SERVICIOS		
		COMPONENTE			COMPONENTE			COMPONENTE		
		PRIMARIO	COMPLEMENTARIO	MIXTO	PRIMARIO	COMPLEMENTARIO	MIXTO	PRIMARIO	COMPLEMENTARIO	MIXTO
RED GENERAL	AGOSTO	39	40	4	172	97	96	750	887	928
	SEPTIEMBRE	39	47	4	196	95	96	1158	879	931
	DIFERENCIA	0	7	0	24	-2	0	408	-8	3
RED ONCOLÓGICA	AGOSTO	4	5	0	5	7	0	45	290	0
	SEPTIEMBRE	40	5		174	7	0	778	289	
	DIFERENCIA	36	0	0	169	0	0	733	-1	0
RED DE URGENCIAS	AGOSTO	11	11	4	37	19	29	197	95	93
	SEPTIEMBRE	11	11	4	38	19	34	199	96	104
	DIFERENCIA	0	0	0	1	0	5	2	1	11
RED DE ALTO COSTO NO ONCOLÓGICA	AGOSTO	27	26	4	160	76	96	707	895	928
	SEPTIEMBRE	27	26	4	160	76	96	718	899	931
	DIFERENCIA	0	0	0	0	0	0	11	4	3

 <p>ALCALDÍA MAYOR DE BOGOTÁ D.C. SECRETARÍA DE SALUD</p>	<p>GESTIÓN SOCIAL Y TERRITORIAL EN SALUD PÚBLICA DIRECCIÓN DE PROVISIÓN DE SERVICIOS DE SALUD SISTEMA DE GESTIÓN CONTROL DOCUMENTAL</p>		
	<p>INFORME DE SEGUIMIENTO EN EL CONTEXTO DEL MAITE A LAS NOVEDADES DE LAS REDES INTEGRALES DE PRESTADORES DE SERVICIOS DE SALUD A LAS EPS HABILITADAS Y AUTORIZADAS EN BOGOTÁ D.C.</p>		
	Código:	SDS-GTS-FT-095	

<p>Elaborado por: Erika María Velásquez Ardila / Revisado por: Fernando Aníbal Peña Díaz, Edizabett Ramirez Rodríguez y Tamara Vanin /Aprobado por: Luis Alexander Moscoso Osorio</p>

Respecto a la clasificación de los servicios por componentes (primario, complementario o mixto) en cada una de las 4 redes se observaron las siguientes situaciones:


Red general: La red reporta servicios en los cuatro grupos: consulta externa, internación, servicios quirúrgicos, apoyo diagnóstico y complementación terapéutica, así como atención inmediata, que incluye transporte asistencial básico y medicalizado. Se identificó que cuenta con servicios puerta de entrada y complementarios. Para el mes de septiembre, se incluyó en esta red la totalidad de los prestadores, sedes y servicios reportados en la base, incorporando además IPS específicas para la atención oncológica y de alto costo, tales como Radioterapia Oncología Marly S.A., RTS S.A.S., Unidad Médica Oncológica Oncolife IPS S.A.S. y el Centro de Excelencia para el Manejo de la Diabetes S.A.S. (Cemdi), entre otras. Como resultado, la red quedó conformada por 52 prestadores, 215 sedes y 2.968 servicios. En comparación con el mes anterior, se evidenció un aumento de 8 prestadores, 23 sedes y 403 servicios distribuidos entre los diferentes componentes. Es importante que la EPS ajuste la conformación de la red de manera articulada con los servicios y prestadores correspondientes.

Red de oncología, La red está conformada por 41 prestadores, 176 sedes y 1.067 servicios distribuidos entre los componentes primario y complementario. En comparación con el mes anterior, se observa una variación de 36 prestadores, 169 sedes y 732 servicios. Se identifica además que, de los 36 prestadores reportados, solo 5 cumplen con las características requeridas para esta red. En consecuencia, se incluyeron servicios que no son coherentes con su alcance, como el servicio 11001 —atención del parto. Es importante que la EPS ajuste la conformación de la red de manera articulada con los servicios y prestadores correspondientes.

Cabe señalar que la EPS no cuenta con Unidades Funcionales para la atención integral del cáncer. Sin embargo, dispone de contratos para la prestación de servicios oncológicos, los cuales incluyen grupos de servicios quirúrgicos, consulta médica especializada, apoyo diagnóstico y complementación terapéutica.

Red de Urgencias: Al cierre de septiembre, la red estuvo conformada por 11 prestadores, 42 sedes y 399 servicios. La estructura de la red incluye servicios de internación, procedimientos quirúrgicos y apoyo diagnóstico, entre ellos laboratorio clínico, toma de muestras, servicio farmacéutico, terapia respiratoria, gestión pretransfusional, hemodiálisis y transporte básico y medicalizado, entre otros. Respecto al periodo anterior, se registró un aumento de cinco sedes pertenecientes a las Unidades de Servicios de Salud de las Subredes Centro Oriente, Sur y Sur Occidente, así como un fortalecimiento en la oferta, al contar con 14 servicios adicionales frente al mes previo.

Se hace necesario incluir dentro de esta red, los servicios relacionados con cuidado crítico, y revisar la pertinencia frente a los servicios del grupo de consulta externa que fueron

 <p>ALCALDÍA MAYOR DE BOGOTÁ D.C. SECRETARÍA DE SALUD</p>	<p>GESTIÓN SOCIAL Y TERRITORIAL EN SALUD PÚBLICA DIRECCIÓN DE PROVISIÓN DE SERVICIOS DE SALUD SISTEMA DE GESTIÓN CONTROL DOCUMENTAL</p>		
	<p>INFORME DE SEGUIMIENTO EN EL CONTEXTO DEL MAITE A LAS NOVEDADES DE LAS REDES INTEGRALES DE PRESTADORES DE SERVICIOS DE SALUD A LAS EPS HABILITADAS Y AUTORIZADAS EN BOGOTÁ D.C.</p>		
	<p>Código:</p>	<p>SDS-GTS-FT-095</p>	

<p>Elaborado por: Erika María Velásquez Ardila / Revisado por: Fernando Aníbal Peña Díaz, Edizabett Ramirez Rodríguez y Tamara Vanin /Aprobado por: Luis Alexander Moscoso Osorio</p>

reportados a saber: 301 –Anestesia,304- Cirugía General, 310 –Endocrinología, 311_ endodoncia,313- Estomatología, 320 –Ginecobstetricia, 329 -Medicina Interna, 331 – Neumología,332-, 333 -Nutrición y Dietética, 334 -Odontología General, 342 –Pediatria, 345 –Psiquiatria, 356 -Otras consultas de especialidad, 366 -Cirugía de tórax, 369 -Cirugía plástica y estética, ,411 -Cirugía maxilofacial, 416 -Medicina Alternativa y Complementaria – Neuralterapéutica.

Red Alto costo - no oncológica: La EPS presentó una red conformada por 28 prestadores, 171 sedes y 2.548 servicios. La estructura y clasificación de los servicios se mantuvo coherente, incluyendo internación, servicios quirúrgicos, apoyo diagnóstico, urgencias y transporte asistencial, tanto básico como medicalizado. En comparación con el período anterior, se evidenció el mantenimiento del número de prestadores y sedes, con aumento de 18 servicios, especialmente de los grupos quirúrgicos y de consulta externa.

Mantiene la totalidad de las sedes de las Subredes, sin embargo, un número importante de éstas solo dan respuesta a la red general en razón a los servicios de baja complejidad que tiene habilitados, se validó con la EPS-S y esto responde a que la resolutiveidad para los eventos de esta red se da con las Subredes mas no con cada prestador dado el tipo de contratación, y en razón a esto con la Subredes esta hace uso de todas sus sedes para la integralidad de la atención.


Al realizar el cruce con el REPS se observa que la EPS no cuenta en su red con los servicios de: 218 -Cirugía Endovascular Neurológica, 397 -Medicina Estética, 371 -Otras Consultas Generales, para este último argumentando no encontrarse contratado en razón a que solamente un prestador lo tiene habilitado en Bogotá.

Se cuenta con relación contractual vigente con la totalidad de prestadores, bajo diferentes modalidades como evento, PGP y otros, sin prórroga automática.

Referente a la distribución de los servicios por Plan de Beneficios se identificó que, del total de servicios registrados por la EPS el 100% se encuentran reportados en el Plan de Beneficios de Salud; En cuanto a la distribución por Régimen, la EPS Capital Salud reporta que el 100% son ofertados los Regímenes Contributivo y Subsidiado.

En cuanto a la naturaleza de los prestadores, se identificó que, de las 52 IPS reportadas en la RIPSS del mes de septiembre 2025, (47) Instituciones son de naturaleza privada, correspondiente a un 90% del total de las IPS que conforman la red, el 10% restante (5 IPS) son de naturaleza pública.

En septiembre los 60 contratos celebrados con las IPS que forman parte de la RIPSS de Capital Salud, se actualizaron conforme al Decreto 441 de 2022

 <p>ALCALDÍA MAYOR DE BOGOTÁ D.C. SECRETARÍA DE SALUD</p>	<p>GESTIÓN SOCIAL Y TERRITORIAL EN SALUD PÚBLICA DIRECCIÓN DE PROVISIÓN DE SERVICIOS DE SALUD SISTEMA DE GESTIÓN CONTROL DOCUMENTAL</p>		
	<p>INFORME DE SEGUIMIENTO EN EL CONTEXTO DEL MAITE A LAS NOVEDADES DE LAS REDES INTEGRALES DE PRESTADORES DE SERVICIOS DE SALUD A LAS EPS HABILITADAS Y AUTORIZADAS EN BOGOTÁ D.C.</p>		
	<p>Código:</p>	<p>SDS-GTS-FT-095</p>	


<p>Elaborado por: Erika María Velásquez Ardila / Revisado por: Fernando Aníbal Peña Díaz, Edizabett Ramirez Rodríguez y Tamara Vanin /Aprobado por: Luis Alexander Moscoso Osorio</p>

Conclusiones

- Reporte oportuno de la información de red con corte al 30 de septiembre de 2025.
- Se observó un reporte con una coherencia 100% en comparación con lo reportado en el REPS.
- Comparando la conformación de la Red contratada en el mes de septiembre con la reportada en el periodo inmediatamente anterior, se presenta variación con aumento de 23 servicios, especialmente en los grupos quirúrgico y de consulta externa, constituyéndose así con 52 prestadores, 215 sedes y 2.968 servicios.
- Las cuatro redes de Capital Salud EPS-S, con corte a septiembre de 2025, mantiene una estructura que garantiza la disponibilidad de servicios de puerta de entrada y complementarios en los diferentes niveles de complejidad. Sin embargo, se requiere que la EPS considere que no cuenta en su red con los servicios de: 218 -Cirugía Endovascular Neurológica, 397 -Medicina Estética, 371 -Otras Consultas Generales.
- La red general presentó para el mes de septiembre un crecimiento significativo con la incorporación de IPS especializadas en atención oncológica y de alto costo, lo que hace necesario que la EPS ajuste la organización de esta red. Asimismo, la red oncológica evidenció una variación considerable en los prestadores y servicios reportados; no obstante, se identificó que solo algunos de ellos cumplen con las características requeridas para este componente. Además, se incluyeron servicios que no son coherentes con su alcance, como la atención del parto.
- La red de urgencias presentó una variación de cinco sedes y 14 servicios frente al periodo anterior. Es necesario que la EPS incluya los servicios relacionados con cuidado crítico y evalúe la pertinencia del reporte de los servicios pertenecientes al grupo de consulta externa.
- Se soportó que el 100% de la red aportada tiene cobertura tanto para el Régimen Contributivo como para el Régimen Subsidiado, amparando el 100% del Plan de Beneficios en salud.
- Se identificó que el 90% las IPS de los prestadores que conforman la red son de naturaleza privada y el 10% de naturaleza pública.

COMPENSAR EPS

Se solicitó a Compensar mediante oficio número 2025-EE-102478 por plataforma Ágil Salud y por medio de correo electrónico de fecha 8 de octubre de 2025 el reporte de red de prestadores con corte a 30 de septiembre 2025, anexando el formato “Excel” para el cargue respectivo de la información por parte de la EPS, obteniendo respuesta por parte de la Entidad el día 31 de octubre de 2025. El reporte de la información en el formato establecido, evidencia 3.174 registros, los cuales se analizaron en su totalidad. La información de red de la EPS Compensar al respectivo corte, contó con una coherencia del 100% de acuerdo a lo reportado en REPS para el mismo corte y frente a calidad del dato del 100%.

 ALCALDÍA MAYOR DE BOGOTÁ D.C. SECRETARÍA DE SALUD	GESTIÓN SOCIAL Y TERRITORIAL EN SALUD PÚBLICA DIRECCIÓN DE PROVISIÓN DE SERVICIOS DE SALUD SISTEMA DE GESTIÓN CONTROL DOCUMENTAL			
	INFORME DE SEGUIMIENTO EN EL CONTEXTO DEL MAITE A LAS NOVEDADES DE LAS REDES INTEGRALES DE PRESTADORES DE SERVICIOS DE SALUD A LAS EPS HABILITADAS Y AUTORIZADAS EN BOGOTÁ D.C.			
	Código:	SDS-GTS-FT-095	Versión:	

Elaborado por: Erika María Velásquez Ardila / Revisado por: Fernando Aníbal Peña Díaz, Edizabett Ramirez Rodríguez y Tamara Vanin /Aprobado por: Luis Alexander Moscoso Osorio

En el reporte de novedades de la conformación de la RIPSS de la EPS Compensar en el mes de septiembre 2025 se observa que la Entidad contó con un total de 142 Instituciones Prestadoras de Servicios de Salud, 289 Sedes y 3.174 servicios.

Con relación al mes de agosto 2025 se disminuyó en número de uno (1) las Instituciones Prestadoras de Servicios de Salud, aumento de cuatro (4) sede y 47 servicios. La variación de prestadores y sedes, derivado de la salida de un (1) prestador a saber: 1100103031 Médica Magdalena SAS. Posterior a la revisión de la información reportada de RIPSS del mes de septiembre de 2025 por parte de la EPS, se llevó a cabo un ejercicio comparativo con la red reportada en el mes de agosto 2025, identificándose lo siguiente:


TABLA 8. NOVEDADES POR RED EN PRESTADORES, SEDES Y SERVICIOS EN LA RIPSS DE COMPENSAR EPS COMPARATIVO AGOSTO - SEPTIEMBRE 2025

RED	MES	PRESTADORES			SEDES			SERVICIOS		
		COMPONENTE			COMPONENTE			COMPONENTE		
		PRIMARIO	COMPLEMENTARIO	MIXTO	PRIMARIO	COMPLEMENTARIO	MIXTO	PRIMARIO	COMPLEMENTARIO	MIXTO
RED GENERAL	AGOSTO/25	110	115	6	242	198	7	1488	1350	10
	SEPTIEMB/25	108	113	6	238	198	7	1491	1379	10
	DIFERENCIA	-2	-2	0	-4	0	0	3	29	0
RED ONCOLÓGICA	AGOSTO/25	38	49	4	70	73	6	290	468	10
	SEPTIEMB/25	26	37	3	53	59	5	271	440	9
	DIFERENCIA	-12	-12	-1	-17	-14	-1	-19	-28	-1
RED DE URGENCIAS	AGOSTO/25	30	36	0	70	49	0	307	414	0
	SEPTIEMB/25	30	36	0	70	49	0	309	423	0
	DIFERENCIA	0	0	0	0	0	0	2	9	0
RED DE ALTO COSTO NO ONCOLÓGICA	AGOSTO/25	35	31	2	69	50	5	294	312	7
	SEPTIEMB/25	35	31	2	72	56	5	301	328	7
	DIFERENCIA	0	0	0	3	6	0	7	16	0

Una vez validada la información de red del mes de septiembre aportada por la EPS, se realizó la verificación en lo que respecta a la clasificación de los servicios por componentes (primario, complementario o mixto) en cada una de las 4 redes identificando las novedades respecto al mes anterior observando lo siguiente:

Red general, la EPS presentó una conformación de Red constituida por 136 prestadores, 277 sedes y 2.880 servicios. De los prestadores, 108 registran en el componente primario (47.6%), 113 (49.8%) en el complementario y 6 (2.6%) en el mixto.

Comparativamente con el mes de agosto, no presenta diferencia en el número de sedes, con disminución de dos prestadores y aumento de 32 servicios. La variación en servicios

 <p>ALCALDÍA MAYOR DE BOGOTÁ D.C. SECRETARÍA DE SALUD</p>	<p>GESTIÓN SOCIAL Y TERRITORIAL EN SALUD PÚBLICA DIRECCIÓN DE PROVISIÓN DE SERVICIOS DE SALUD SISTEMA DE GESTIÓN CONTROL DOCUMENTAL</p>		
	<p>INFORME DE SEGUIMIENTO EN EL CONTEXTO DEL MAITE A LAS NOVEDADES DE LAS REDES INTEGRALES DE PRESTADORES DE SERVICIOS DE SALUD A LAS EPS HABILITADAS Y AUTORIZADAS EN BOGOTÁ D.C.</p>		
	<p>Código:</p>	<p>SDS-GTS-FT-095</p>	

<p>Elaborado por: Erika María Velásquez Ardila / Revisado por: Fernando Aníbal Peña Díaz, Edizabett Ramirez Rodríguez y Tamara Vanin /Aprobado por: Luis Alexander Moscoso Osorio</p>

responde principalmente a la incorporación de los siguientes: 744 - Imágenes diagnósticas ionizantes, 745 - Imágenes diagnósticas no ionizantes, 308 - Dermatología.



Se observa una conformación adecuada de la Red, contando con todos los servicios de los diferentes Grupos (Consulta Externa, Atención Inmediata, Internación; Quirúrgicos, Apoyo Diagnóstico y Terapéutico), con una mayor proporción (52%) de servicios en el Componente Primario. Se observa el ajuste de los servicios reportados, derivados de la retroalimentación que se realizó en in forme enviado mediante correo electrónico el pasado 10 de octubre, en el sentido que se incluyeron los códigos 313 – Estomatología, 417 – Terapias Alternativas y Complementarias Bioenergética, 423 - Seguridad y Salud en el Trabajo.

Por otra parte, existen debilidades en la conformación de la red por cuanto se reportaron servicios oncológicos 336 – Oncología Clínica, 406 – Hematología Oncológica los cuales no corresponden a esta línea; así como también una tipificación incorrecta del servicio 328 – Medicina General en el componente complementario para el prestador 1100109941 Davita Colombia SAS Sede 09.

Red Oncológica, la EPS conserva una conformación adecuada, dado que cuenta con la contratación de servicios de cada uno de los grupos, contando con prestadores que reportan servicios en los componentes primario (39%), complementario (56%) y Mixto (5%), observando una mayor proporción en el componente complementario respecto al mes de agosto.

Esta red para el mes de septiembre estuvo conformada por 38 prestadores, 68 sedes y 720 servicios, denotando variaciones frente al mes de agosto con disminución de 15 prestadores, 23 sedes y 48 servicios. La anterior disminución en el periodo actual, derivada por una parte, de la no inclusión en el mes de septiembre de siete (7) prestadores de servicio de transporte básico y medicalizado, y dos IPS con servicios se presumen de la red general y por otra de la aplicación de los ajustes sugeridos en el informe enviado el 10 de octubre vía correo electrónico, donde se decantaron prestadores como las Subredes Integradas de Servicios de Salud, teniendo en cuenta que estas IPS no cuentan con servicios oncológicos y del prestador 1100109104 Clínica Juan N Corpas Ltda, con el servicio 320-Ginecoobstetricia.

Red de Urgencias, la EPS realiza la conformación de esta red con una distribución por componente del 45% en el Primario y del 55% para el Complementario. Esta Red se encuentra constituida por 36 prestadores, 77 sedes y 732 servicios, con variación consistente en el aumento de 11 servicios con mantenimiento de los prestadores y las sedes. Esta Red se compone manera adecuada e integral, contando con servicios de los Grupos (Internación, Quirúrgico, Apoyo Diagnóstico y Complementación Terapéutica, Atención Inmediata).

 ALCALDÍA MAYOR DE BOGOTÁ D.C. SECRETARÍA DE SALUD	GESTIÓN SOCIAL Y TERRITORIAL EN SALUD PÚBLICA DIRECCIÓN DE PROVISIÓN DE SERVICIOS DE SALUD SISTEMA DE GESTIÓN CONTROL DOCUMENTAL		
	INFORME DE SEGUIMIENTO EN EL CONTEXTO DEL MAITE A LAS NOVEDADES DE LAS REDES INTEGRALES DE PRESTADORES DE SERVICIOS DE SALUD A LAS EPS HABILITADAS Y AUTORIZADAS EN BOGOTÁ D.C.		
	Código:	SDS-GTS-FT-095	

Elaborado por: Erika María Velásquez Ardila / Revisado por: Fernando Aníbal Peña Díaz, Edizabett Ramirez Rodríguez y Tamara Vanin /Aprobado por: Luis Alexander Moscoso Osorio
--

Se observa que la variación en servicios corresponde principalmente a la inclusión de códigos que corresponden a los grupos de Consulta Externa con códigos como 310 – Endocrinología, 331 –Neumología, 332 –Neurología, 336 -Oncología Clínica, 362 -Cirugía De Cabeza Y Cuello, 406 -Hematología Oncológica, y otros 420 –Vacunación, situación que corresponde a una debilidad detectada en el reporte de esta red.

Se sugiere la inclusión del prestador 1100109224 Empresa Social Del Estado Hospital Universitario de la Samaritana, por contar con el servicio 1102 – Urgencias.


Red de Alto Costo No Oncológica, la EPS en el mes de septiembre reportó para esta red una conformación consistente en 39 Prestadores, 87 Sedes y 636 servicios; con una distribución de los prestadores en el componente primario en el 51%, en el complementario del 46% y 3% en el mixto.

Se identificó una variación absoluta con aumento de 6 sedes y 23 servicios en comparación con lo reportado en el mes inmediatamente anterior; de esto servicios el 56% corresponde a aquellos relacionados con el manejo del paciente con patología renal: 330 - Nefrología, 733- Hemodiálisis y 734 Diálisis Peritoneal, lo que demuestra el fortalecimiento de esta red; el 44% restante a 333 - Nutrición y Dietética y 344 Psicología. Se observa debilidad en el reporte por cuanto persiste la inclusión del servicio 749 Toma de Muestras de Cuello Uterino y Ginecológicas, el cual es pertinente de las Redes General y Oncológica; asimismo se hace necesario revisar la tipificación del servicio 328 – Medicina General en los componentes mixto y complementario.

Por otra parte, el análisis de la red referente a la distribución de los servicios por Plan de Beneficios muestran que el 100% (3.174) se encuentran reportados en el Plan de Beneficios de Salud; 2.723 fueron reportados como compartidos con Plan Complementario, lo cual corresponde al 86% de los servicios ofertados por la EPS Compensar para su población afiliada en el Distrito Capital. En cuanto a la distribución de los servicios por Régimen, la EPS Compensar reporta que el 100% son ofertados para el Régimen Contributivo (3.174 servicios) y el 90% para el Régimen Subsidiado (2.869 servicios).

En cuanto a la naturaleza de los prestadores, se identificó que, no fue posible establecer esta distinción por cuanto en el registro del respectivo campo, se seleccionaron los dos criterios para una misma IPS, situación que se repite con el campo correspondiente a la actualización del Decreto 441 de 2022, siendo necesario que la EPS realice el ajuste de lo anterior para futuros reportes.

Respecto a la vigencia de los contratos de la red, se evidenció que los servicios cuentan con prórroga automática y diferentes modalidades de contratación con los prestadores reportados (Evento, Paquetes, PGP).


 <p>ALCALDÍA MAYOR DE BOGOTÁ D.C. SECRETARÍA DE SALUD</p>	GESTIÓN SOCIAL Y TERRITORIAL EN SALUD PÚBLICA DIRECCIÓN DE PROVISIÓN DE SERVICIOS DE SALUD SISTEMA DE GESTIÓN CONTROL DOCUMENTAL		
	INFORME DE SEGUIMIENTO EN EL CONTEXTO DEL MAITE A LAS NOVEDADES DE LAS REDES INTEGRALES DE PRESTADORES DE SERVICIOS DE SALUD A LAS EPS HABILITADAS Y AUTORIZADAS EN BOGOTÁ D.C.		
	Código:	SDS-GTS-FT-095	

Elaborado por: Erika María Velásquez Ardila / Revisado por: Fernando Aníbal Peña Díaz, Edizabett Ramirez Rodríguez y Tamara Vanin /Aprobado por: Luis Alexander Moscoso Osorio
--

Al realizar el cruce con el REPS, se indica que Compensar realizó el ajuste requerido al incluir en su contratación la totalidad de los servicios del REPS.

Conclusiones

- La EPS Compensar presentó de forma oportuna el reporte del mes de septiembre y contó con una coherencia del 100% de acuerdo a lo reportado en REPS del respectivo periodo 2025 y calidad del dato del 100%.
- La conformación de la RIPSS de la EPS Compensar con corte al mes de septiembre 2025 contó con un total de 142 Instituciones Prestadoras de Servicios de Salud, 289 Sedes y 3.174 servicios; con relación al mes de agosto 2025 se presentó disminución de una (1) IPS, aumento de cuatro (4) sede y 47 servicios.
- La EPS Compensar conserva la conformación de las cuatro redes de manera integral, cuenta con servicios de los diferentes grupos: internación, consulta externa, quirúrgico, apoyo diagnóstico y complementación terapéutica, atención inmediata configurando una red adecuada para la prestación de los servicios de su población, observándose que la EPS realizó la inclusión en la red contratada de la totalidad de los servicios registrados en el REPS.
- La Red General se constituyó con 136 prestadores, 277 sedes y 2.880 servicios con disminución de dos prestadores y aumento de 32 servicios respecto a agosto; la Red Oncológica con 38 prestadores, 68 sedes y 720 servicios, denotando variaciones frente al mes de agosto con disminución de 15 prestadores, 23 sedes y 48 servicios, en la de Urgencias se evidencian 36 prestadores, 77 sedes y 732 servicios, con variación consistente en el aumento de 11 servicios con mantenimiento de los prestadores y las sedes respecto al mes anterior y la Red de Alto Costo no Oncológica, presentó variación absoluta con aumento de 6 sedes y 23 servicios en comparación con lo reportado en el mes inmediatamente anterior, constituyéndose con un total de 39 Prestadores, 87 Sedes y 636 servicios.
- Se evidencia que la EPS Compensar incorporó los ajustes sugeridos en el informe enviado el pasado 21 de octubre mediante correo electrónico; sin embargo, se mantiene como oportunidad de mejora revisar la inconsistencia en la tipificación de servicios entre los componentes primario y complementario en las diferentes redes, la inclusión de servicios de naturaleza oncológica en la Red General, servicios del grupo de consulta externa en la Red de Urgencias y servicios de la Red General u Oncológica, en la de Alto Costo No Oncológica.
- Referente a la distribución de los servicios por plan de beneficios, el 100% de los servicios se encuentran reportados para el Plan de Beneficios de Salud, y el 86% son compartidos con el Plan Complementario (2.723 servicios). En cuanto a la distribución de los servicios por Régimen, la EPS Compensar reporta que el 100% de los servicios son ofertados para el Régimen Contributivo y el 90% para el Régimen Subsidiado (2.869 servicios).

 <p>ALCALDÍA MAYOR DE BOGOTÁ D.C. SECRETARÍA DE SALUD</p>	<p>GESTIÓN SOCIAL Y TERRITORIAL EN SALUD PÚBLICA DIRECCIÓN DE PROVISIÓN DE SERVICIOS DE SALUD SISTEMA DE GESTIÓN CONTROL DOCUMENTAL</p>		
	<p>INFORME DE SEGUIMIENTO EN EL CONTEXTO DEL MAITE A LAS NOVEDADES DE LAS REDES INTEGRALES DE PRESTADORES DE SERVICIOS DE SALUD A LAS EPS HABILITADAS Y AUTORIZADAS EN BOGOTÁ D.C.</p>		
	Código:	SDS-GTS-FT-095	

Elaborado por: Erika María Velásquez Ardila / Revisado por: Fernando Aníbal Peña Díaz, Edizabett Ramirez Rodríguez y Tamara Vanin /Aprobado por: Luis Alexander Moscoso Osorio

- No fue posible determinar la naturaleza de los prestadores ni la actualización contractual frente al Decreto 441 de 2022, por cuanto para un mismo prestador la EPS seleccionó más de un criterio.

FAMISANAR EPS

Se notificó a Famisanar EPS el día 09/10/2025 mediante oficio certificado Nro. 2025EE101613 y por medio de correo electrónico el día 9 de octubre de 2025, solicitando el reporte de red de prestadores con corte a 30 de septiembre del año en curso, anexando el formato Excel estandarizado SDS-GTS-FT-092 para el cargue respectivo de la información por parte de la EPS. Obteniendo respuesta el día 31/10/2025, identificando el reporte en el formato establecido. La información reportada contó con una coherencia del 100% de acuerdo con la información del REPS para el mismo corte. No obstante, en el análisis de calidad del dato fue detectado 1 registro duplicado.

El reporte inicial contenía un total de 4.977 registros. Tras el proceso de validación, se depuró la base de datos, excluyendo 1 registro duplicado, y 66 servicios en estado finalizado, el restante se identificó relacionados con más de una modalidad de contratación y para efectos del análisis se debe contar con datos “*únicos por servicio para cada sede contratada*”. Como resultado, se consolidó un total de 3.914 registros únicos, correspondientes a servicios activos contratados.

Para el corte correspondiente al mes de septiembre, se identificaron 158 Instituciones Prestadoras de Servicios de Salud (IPS) y 419 sedes, con disminución de 3 (tres) prestadores y cuatro sedes, las IPS salientes corresponden a: 1100107594 - HOME SALUD SAS, 1100121323 -MEDICARTE S.A.S, 1100136436 - RED HUMANA S.A.S.

En cuanto al total de servicios reportados, se contabilizaron 3.914, lo que representa un incremento de 38 servicios en comparación con el mes anterior.


Variación en servicios reportados:

Se evidencia reducción especialmente en los servicios de:

- | | |
|----------------------------------|----|
| ✓ 110 -Cuidado Intensivo Adultos | -3 |
| ✓ 714 -Servicio Farmacéutico | -7 |

Se evidencia un incremento especialmente en los servicios de:

- | | |
|--|---|
| ✓ 328 -Medicina General | 5 |
| ✓ 344 -Psicología | 5 |
| ✓ 363 -Cirugía De Mano | 4 |
| ✓ 712 -Toma De Muestras De Laboratorio Clínico | 8 |

 ALCALDÍA MAYOR DE BOGOTÁ D.C. SECRETARÍA DE SALUD	GESTIÓN SOCIAL Y TERRITORIAL EN SALUD PÚBLICA DIRECCIÓN DE PROVISIÓN DE SERVICIOS DE SALUD SISTEMA DE GESTIÓN CONTROL DOCUMENTAL				
	INFORME DE SEGUIMIENTO EN EL CONTEXTO DEL MAITE A LAS NOVEDADES DE LAS REDES INTEGRALES DE PRESTADORES DE SERVICIOS DE SALUD A LAS EPS HABILITADAS Y AUTORIZADAS EN BOGOTÁ D.C.				
	Código:	SDS-GTS-FT-095	Versión:	1	

Elaborado por: Erika María Velásquez Ardila / Revisado por: Fernando Aníbal Peña Díaz, Edizabett Ramirez Rodríguez y Tamara Vanin /Aprobado por: Luis Alexander Moscoso Osorio

✓ 728 -Terapia Ocupacional

5

TABLA 9. NOVEDADES POR RED EN PRESTADORES, SEDES Y SERVICIOS EN LA RIPSS DE LA EPS FAMISANAR. COMPARATIVO AGOSTO VS SEPTIEMBRE 2025


RED	MES	PRESTADORES			SEDES			SERVICIOS		
		COMPONENTE			COMPONENTE			COMPONENTE		
		PRIMARIO	COMPLEMENTARIO	MIXTO	PRIMARIO	COMPLEMENTARIO	MIXTO	PRIMARIO	COMPLEMENTARIO	MIXTO
RED GENERAL	AGOSTO	115	125	0	340	269	0	1575	1966	0
	SEPTIEMBRE	113	124	0	336	267	0	1598	1987	0
	DIFERENCIA	-2	-1	0	-4	-2	0	23	21	0
RED ONCOLÓGICA	AGOSTO	15	32	0	35	48	0	70	321	0
	SEPTIEMBRE	15	33	0	35	49	0	71	318	0
	DIFERENCIA	0	1	0	0	1	0	1	-3	0
RED DE URGENCIAS	AGOSTO	19	18	0	47	34	0	336	335	0
	SEPTIEMBRE	24	17	0	54	34	0	381	284	0
	DIFERENCIA	5	-1	0	7	0	0	45	-51	0
RED DE ALTO COSTO NO ONCOLÓGICA	AGOSTO	0	58	0	0	113	0	0	626	0
	SEPTIEMBRE	0	56	0	0	117	0	0	631	0
	DIFERENCIA	0	-2	0	0	4	0	0	5	0

Una vez validada la información de red del mes de septiembre aportada por la EPS, se realizó la verificación en lo que respecta a la clasificación de los servicios por componentes (primario, complementario o mixto) en cada una de las 4 redes y fueron identificadas las novedades respecto al mes anterior observando las siguientes situaciones:

Red general: El reporte de red correspondiente al mes de septiembre presenta variaciones respecto al mes anterior. Se registró un total de 153 Instituciones Prestadoras de Servicios de Salud (IPS), con disminución de 1 (un) prestador.

Así mismo, se observó una disminución en el número de sedes, pasando de 406 a 405. En comparación con el mes anterior, se incorporaron 21 nuevos servicios del componente de atención primario y 23 adicionados en el componente complementario, lo que refleja un fortalecimiento para esta red.

La red continúa incluyendo servicios de puerta de entrada y complementarios, abarcando los grupos de internación, quirúrgico, consulta externa y apoyo diagnóstico. No se evidenciaron cambios en la clasificación de los servicios respecto a los primeros ocho meses de la vigencia.

 <p>ALCALDÍA MAYOR DE BOGOTÁ D.C. SECRETARÍA DE SALUD</p>	<p>GESTIÓN SOCIAL Y TERRITORIAL EN SALUD PÚBLICA DIRECCIÓN DE PROVISIÓN DE SERVICIOS DE SALUD SISTEMA DE GESTIÓN CONTROL DOCUMENTAL</p>		
	<p>INFORME DE SEGUIMIENTO EN EL CONTEXTO DEL MAITE A LAS NOVEDADES DE LAS REDES INTEGRALES DE PRESTADORES DE SERVICIOS DE SALUD A LAS EPS HABILITADAS Y AUTORIZADAS EN BOGOTÁ D.C.</p>		
	<p>Código:</p>	<p>SDS-GTS-FT-095</p>	

Elaborado por: Erika María Velásquez Ardila / Revisado por: Fernando Aníbal Peña Díaz, Edizabett Ramirez Rodríguez y Tamara Vanin /Aprobado por: Luis Alexander Moscoso Osorio

Adicionalmente, se identificó que dentro de la organización de la red, la EPS mantiene prestadores que son exclusivos de la red oncológica o de alto costo. Sin embargo, tras validación con la EPS, se acordó que estos prestadores se mantendrán en la red general únicamente considerando los servicios de consulta externa, conforme al siguiente detalle:

- 1100106834 – RTS: Sede 10.
- 1100109111 – Fundación Cardio Infantil Instituto de Cardiología: Sede 01.
- 1100124369 – Davita S.A.S.: Sedes 1 y 3.

Red de oncología: Para el mes de septiembre, la EPS reportó una red oncológica conformada por 36 Instituciones Prestadoras de Servicios de Salud (IPS) y 75 sedes, lo que representa un incremento para cada uno en comparación con el mes anterior. La variación en el número de servicios no es significativa, al presentar una variación absoluta de dos servicios menos con respecto al mes anterior, por tanto, se constituyó la red de oncología con 389 servicios.

La clasificación de los servicios se mantiene sin cambios respecto a lo reportado en los primeros ocho meses del año 2025, incluyendo servicios de los grupos de internación, quirúrgicos, consulta externa y apoyo diagnóstico.

En cuanto a la inclusión de sedes pertenecientes a Subredes en la red oncológica, y otras IPS, según validación con la EPS, se reitera que su incorporación obedece exclusivamente a la prestación del servicio de urgencias.

Las sedes incluidas son:



- 1100108171-36 – Centro Médico Colsubsidio Quiroga
- 1100122150-1 – Clínica Medical S.A.S.
- 1100122150-3 – Clínica Medical S.A.S. Sede Santa Juliana
- 1100122150-7 – Clínica Medical S.A.S. Sede Toberín

Subred Integrada de Servicios de Salud Centro Oriente

- 1100130289-01– Unidad de Servicios de Salud Santa Clara Hospital Universitario
- 1100130289-02 – Unidad de Servicios de Salud San Blas
- 1100130289-15 – Unidad de Servicios de Salud Perseverancia
- 1100130289-16 – Unidad de Servicios de Salud Samper Mendoza
- 1100130289-17 – Unidad de Servicios de Salud Jorge Eliecer Gaitán
- 1100130289-19 – Unidad de Servicios de Salud Chircales
- 1100130289-20 – Unidad de Servicios de Salud Olaya
- 1100130289-29 – Unidad de Servicios de Salud Victoria

Subred Integrada de Servicios de Salud Norte

- 1100130291-3 – Unidad de Servicios de Salud Engativá Calle 80
- 1100130291-4 – Unidad de Servicios de Salud Emaús

 <p>ALCALDÍA MAYOR DE BOGOTÁ D.C. SECRETARÍA DE SALUD</p>	<p>GESTIÓN SOCIAL Y TERRITORIAL EN SALUD PÚBLICA DIRECCIÓN DE PROVISIÓN DE SERVICIOS DE SALUD SISTEMA DE GESTIÓN CONTROL DOCUMENTAL</p>		
	<p>INFORME DE SEGUIMIENTO EN EL CONTEXTO DEL MAITE A LAS NOVEDADES DE LAS REDES INTEGRALES DE PRESTADORES DE SERVICIOS DE SALUD A LAS EPS HABILITADAS Y AUTORIZADAS EN BOGOTÁ D.C.</p>		
	<p>Código:</p>	<p>SDS-GTS-FT-095</p>	

Elaborado por: Erika María Velásquez Ardila / Revisado por: Fernando Aníbal Peña Díaz, Edizabett Ramirez Rodríguez y Tamara Vanin /Aprobado por: Luis Alexander Moscoso Osorio


- 1100130291-14 – Unidad de Servicios de Salud Centro de Servicios Especializado
 - 1100130291-16 – Unidad de Servicios de Salud Gaitana I
 - 1100130291-23 – Unidad de Servicios de Salud Chapinero
- Subred Integrada de Servicios de Salud Sur*
- 1100130294-2 – Unidad de Servicios de Salud Meissen
 - 1100130294-7 – Unidad de Servicios de Salud Ambulatoria – Tunjuelito
 - 1100130294-13 – Unidad de Servicios de Salud Jerusalén
 - 1100130294-28 – Unidad de Servicios de Salud Vista Hermosa
 - 1100130294-30 – Unidad de Servicios de Salud Usme
 - 1100130294-31 – Unidad de Servicios de Salud Santa Librada I
 - 1100130294-46 – Unidad de Servicios de Salud San Juan de Sumapaz
 - 1100130294-49 – Unidad de Servicios de Salud Nazareth

Por último, no cuenta en su red con Unidades Funcionales para la atención integral del cáncer, cuenta con contratos de servicios oncológicos identificando grupos de: servicios quirúrgicos, de consulta médica especializada y de apoyo diagnóstico y complementación terapéutica.

Red de Urgencias: De acuerdo con la información reportada al mes de septiembre, la red mantiene una estructura adecuada, incluyendo servicios de los grupos de internación y quirúrgico, así como servicios de apoyo diagnóstico, tales como imágenes diagnósticas y toma de muestras de laboratorio clínico. También se incluyen servicios de urgencias y transporte asistencial, tanto en modalidad básica como medicalizada.

Para este corte, se presentaron novedades en el número de prestadores, registrándose 24 activos de los 19 reportados en agosto. Asimismo, se evidenció un incremento de siete (7) sedes, alcanzando un total de 54 sedes activas, con sus correspondientes servicios, principalmente en 1103- Transporte Asistencial Básico y 1104 - Transporte Asistencial Medicalizado, en lo que respecta a la cifra de servicios un diferencial de 6 (seis) menos a lo reportado en el mes de agosto.

Es importante, que la EPS revise la pertinencia del reporte en esta Red, de servicios que corresponden a la Consulta Externa (304 -Cirugía General, 312 –Enfermería, 325 -Medicina Familiar, 328 -Medicina General, 332 –Neurología, 344 –Psicología, 420 –Vacunación) Apoyo Diagnóstico y Complementación Terapéutica (739 –Fisioterapia, 740 - Fonoaudiología y/o Terapia del Lenguaje, 749 -Toma de Muestras de Cuello Uterino y Ginecológicas), teniendo en cuenta la naturaleza y enfoque de la atención inmediata, que cumple esta Red.

 <p>ALCALDÍA MAYOR DE BOGOTÁ D.C. SECRETARÍA DE SALUD</p>	<p>GESTIÓN SOCIAL Y TERRITORIAL EN SALUD PÚBLICA DIRECCIÓN DE PROVISIÓN DE SERVICIOS DE SALUD SISTEMA DE GESTIÓN CONTROL DOCUMENTAL</p>		
	<p>INFORME DE SEGUIMIENTO EN EL CONTEXTO DEL MAITE A LAS NOVEDADES DE LAS REDES INTEGRALES DE PRESTADORES DE SERVICIOS DE SALUD A LAS EPS HABILITADAS Y AUTORIZADAS EN BOGOTÁ D.C.</p>		
	<p>Código:</p>	<p>SDS-GTS-FT-095</p>	

<p>Elaborado por: Erika María Velásquez Ardila / Revisado por: Fernando Aníbal Peña Díaz, Edizabett Ramirez Rodríguez y Tamara Vanin /Aprobado por: Luis Alexander Moscoso Osorio</p>

Red Alto costo - no oncológica: En el análisis correspondiente al mes de septiembre, se identificó que, al igual que en reportes de periodos anteriores, la EPS no contempla servicios de puerta de entrada dentro de la red de alto costo.

En comparación con el mes de agosto, se evidencian variaciones en la conformación de la red: el número de prestadores se redujo de 58 a 56, entre tanto, el número de sedes se incrementó en cuatro (4), pasando de 113 a 117. Como consecuencia, también se registró un aumento en el número total de servicios, con cinco (5) servicios más, alcanzando un total de 631 servicios activos.

Es importante destacar que, como resultado de la retroalimentación realizada durante las visitas de seguimiento RIPSS, la EPS ha mantenido en esta red un grupo de servicios considerados necesarios para garantizar la integralidad de la atención, los cuales habían sido solicitados previamente. Estos servicios son: 302 -cardiología, 331 -neumología, 332 -neurología, 361 -cardiología pediátrica, 377 -coloproctología, 383 -medicina nuclear, 386 -neumología pediátrica. Cabe recordar que en el mes de noviembre/2024, la EPS manifestó que no incluía estos servicios dentro de la clasificación de alto costo, argumentando que se acogía a lo establecido en el numeral 2.10.4.8 del régimen de excepciones de cobro de copagos, específicamente en el apartado de eventos y servicios de alto costo en los regímenes contributivo y subsidiado. No obstante, como se ha reiterado en encuentros anteriores, se considera pertinente que estos servicios sean incluidos en la red, dado que contribuyen a la integralidad de la atención de los usuarios.


En lo relacionado con la vigencia de los contratos se reportaron en su totalidad con un estado activo, todos con prórroga automática, no se reportó ningún prestador en proceso de trámite de contratación, se evidencian diferentes modalidades de contratación con los prestadores reportados (Cápita, Evento y PGP).

En cuanto a los 3.914 servicios reportados el 100% hacen parte de la red del Plan de beneficios en salud, y un 44% con un total de 1.725 son compartidos con el Plan complementario. Se continúa refiriendo que la totalidad de la red contratada es compartida entre el régimen contributivo y subsidiado. Por último, se identificó que, de las 158 IPS reportadas en la RIPSS del mes de septiembre, 152 IPS son de naturaleza privada y las 6 IPS restante son públicas.

Al realizar el cruce el REPS, se observa que Famisanar EPS no contempla en la contratación de sus servicios 313 – Estomatología, 397- Medicina Estética.

Conclusiones

- Reporte oportuno de la información de red con corte al 30 de septiembre de 2025, es de resaltar que se avanza en superar las debilidades en la calidad del dato, en razón a que se observó únicamente 1 registro de servicios duplicados (prestador, sedes, servicio y contrato iguales), 66 registros reportaron con estado finalizado del contrato.

 <p>ALCALDÍA MAYOR DE BOGOTÁ D.C. SECRETARÍA DE SALUD</p>	<p>GESTIÓN SOCIAL Y TERRITORIAL EN SALUD PÚBLICA DIRECCIÓN DE PROVISIÓN DE SERVICIOS DE SALUD SISTEMA DE GESTIÓN CONTROL DOCUMENTAL</p>		
	<p>INFORME DE SEGUIMIENTO EN EL CONTEXTO DEL MAITE A LAS NOVEDADES DE LAS REDES INTEGRALES DE PRESTADORES DE SERVICIOS DE SALUD A LAS EPS HABILITADAS Y AUTORIZADAS EN BOGOTÁ D.C.</p>		
	<p>Código:</p>	<p>SDS-GTS-FT-095</p>	


<p>Elaborado por: Erika María Velásquez Ardila / Revisado por: Fernando Aníbal Peña Díaz, Edizabett Ramirez Rodríguez y Tamara Vanin /Aprobado por: Luis Alexander Moscoso Osorio</p>

- Para el corte Famisanar EPS soporto una conformación de la RIPSS con un total de 158 Instituciones Prestadoras de Servicios de Salud (IPS) y 419 sedes, con disminución de 3 (tres) prestadores y cuatro sedes.
- Se mantiene la estructuración respecto a lo aportado en los primeros meses del año de 2025 frente a la red general, red de urgencias y red de alto costo no oncológica, entre tanto, para la red de alto costo no oncológica se observó continua con algunas inconsistencias, dado que continua sin reportar el componente puerta de entrada y no tiene en cuenta servicios de *107 -Cuidado Intermedio Adultos, 1104 -Transporte Asistencial Medicalizado, 130 -Hospitalización Pediátrica, 133 -Hospitalización Paciente Crónico Con Ventilador.*
- La red general registró disminución de un (1) prestador y sede, sin embargo, 44 servicios ingresaron 21 y 23 para los componentes primario y complementario.
- La red oncológica presentó un leve incremento en el número de prestadores y sedes, con afectación mínima en el número de servicios activos.
- La red de urgencias conserva una estructura adecuada, con cobertura en servicios de internación, quirúrgicos, diagnóstico, urgencias y transporte asistencial. No obstante, se observó un incremento importante dado el ingreso de 5 prestadores y 7 sedes. Se hace necesario revisar la pertinencia del reporte de servicios de los grupos consulta externa y apoyo diagnóstico y terapéutico en la conformación de esta red.
- La principal debilidad identificada se observó para la *red de alto costo no oncológica* en razón a que continua sin clasificar servicios puerta de entrada: Por otra parte, para este periodo se registró un decrecimiento de dos (2) prestadores, y 4 cuatro sedes.
- En cuanto a los a los 3.914 reportados el 100% hacen parte de la red del Plan de beneficios en salud, y un 44% con un total de 1.725 son compartidos con el Plan complementario.
- Se continúa refiriendo que la totalidad de la red contratada es compartida entre el régimen contributivo y subsidiado.
- Por último, se identificó que, de las 158 IPS reportadas en la RIPSS del mes de septiembre, 152 IPS son de naturaleza privada y las 6 IPS restante son públicas.

NUEVA EPS

Se notificó a Nueva EPS el día 6/10/2025 mediante oficio certificado Nro. 2025EE101611 y por medio de correo electrónico el día 9 de octubre de 2025, solicitando el reporte de red de prestadores con corte a 30 de septiembre del año en curso, anexando el formato Excel estandarizado SDS-GTS-FT-092 para el cargue respectivo de la información por parte de la EPS. Obteniendo respuesta el día 27/10/2025, identificando el reporte en el formato establecido. La información allegada contó con una coherencia del 100% de acuerdo con la información del REPS para el mismo corte, y manteniendo algunas debilidades evidenciadas en periodos anteriores relacionadas con 3 registros duplicados.

En el reporte de la información con corte al mes de septiembre 2025 se observa un total de 4.176 registros, de los cuales posterior a la validación al contar con registros duplicados se

 <p>ALCALDÍA MAYOR DE BOGOTÁ D.C. SECRETARÍA DE SALUD</p>	GESTIÓN SOCIAL Y TERRITORIAL EN SALUD PÚBLICA DIRECCIÓN DE PROVISIÓN DE SERVICIOS DE SALUD SISTEMA DE GESTIÓN CONTROL DOCUMENTAL		
	INFORME DE SEGUIMIENTO EN EL CONTEXTO DEL MAITE A LAS NOVEDADES DE LAS REDES INTEGRALES DE PRESTADORES DE SERVICIOS DE SALUD A LAS EPS HABILITADAS Y AUTORIZADAS EN BOGOTÁ D.C.		
	Código:	SDS-GTS-FT-095	

Elaborado por: Erika María Velásquez Ardila / Revisado por: Fernando Aníbal Peña Díaz, Edizabett Ramirez Rodríguez y Tamara Vanin /Aprobado por: Luis Alexander Moscoso Osorio

lleva a cabo el análisis con 4.173, contando así con datos únicos por servicio para cada sede contratada, identificando se disminuyó la cifra de prestadores en dos (2) para un total de 73 Instituciones Prestadoras de Servicios de Salud, sin embargo, presento novedad por el ingreso de 2 (dos) sedes para un total de 249 al corte de septiembre y 4.173 servicios, que con relación al mes de agosto se incrementa en número de 32 servicios.

Las siguientes fueron las IPS y Sedes salientes:

- ✓ Línea Medica De Ambulancias S.A.S.
- ✓ Salud Activa Medicina Biológica Y Funcional 127
- ✓ Clínicos Programas De Atención Integral S.A.S. IPS Sedes 6, 8, 9, 11 y 13

Y como IPS que ingresaron a la red al mes de septiembre se identificaron:


- ✓ Centro de Atención en Salud Cafam Sedes 2, 30, 32 y 36
- ✓ Clínica de Nuestra Señora de La Paz Sedes 1 y 8
- ✓ Caja de Compensación Colsubsidio (Sede 51 – Colsubsidio calle 100 y Sede 62 – Clínica Colsubsidio 127

Se identificó una reducción significativa entre los meses de agosto y septiembre para los siguientes servicios:

Servicio	Total reducción para el mes	Total reducción para el mes
	134 -Hospitalización Paciente	
310 -Endocrinología	-4 Crónico Sin Ventilador	-2
	326 -Medicina Física Y Del	
318 -Geriatría	-4 Deporte	-2
	327 -Medicina Física Y	
333 -Nutrición Y Dietética	-4 Rehabilitación	-2
312 -Enfermería	-3 328 -Medicina General	-2
325 -Medicina Familiar	-3 329 -Medicina Interna	-2
354 -Toxicología	-3 337 -Optometría	-2
728 -Terapia Ocupacional	-3 342 -Pediatria	-2
740 -Fonoaudiología Y/O		
Terapia Del Lenguaje	-3 388 -Neuropediatria	-2
	411 -Cirugía Maxilofacial	-2
	729 -Terapia Respiratoria	-2
	739 -Fisioterapia	-2

Así mismo, se fortaleció para el mes de septiembre los siguientes servicios:

- ✓ 107 -Cuidado Intermedio Adultos 3
- ✓ 110 -Cuidado Intensivo Adultos 3
- ✓ 203 -Cirugía General 3
- ✓ 204 -Cirugía Ginecológica 3
- ✓ 207 -Cirugía Ortopédica 3

 ALCALDÍA MAYOR DE BOGOTÁ D.C. SECRETARÍA DE SALUD	GESTIÓN SOCIAL Y TERRITORIAL EN SALUD PÚBLICA DIRECCIÓN DE PROVISIÓN DE SERVICIOS DE SALUD SISTEMA DE GESTIÓN CONTROL DOCUMENTAL			
	INFORME DE SEGUIMIENTO EN EL CONTEXTO DEL MAITE A LAS NOVEDADES DE LAS REDES INTEGRALES DE PRESTADORES DE SERVICIOS DE SALUD A LAS EPS HABILITADAS Y AUTORIZADAS EN BOGOTÁ D.C.			
	Código:	SDS-GTS-FT-095	Versión:	

Elaborado por: Erika María Velásquez Ardila / Revisado por: Fernando Aníbal Peña Díaz, Edizabett Ramirez Rodríguez y Tamara Vanin /Aprobado por: Luis Alexander Moscoso Osorio



✓ 209 -Cirugía Otorrinolaringología	3
✓ 215 -Cirugía Urológica	3
✓ 234 -Cirugía De Tórax	3
✓ 304 -Cirugía General	3
✓ 706 -Laboratorio Clínico	3
✓ 744 -Imágenes Diagnosticas - Ionizantes	4
✓ 745 -Imágenes Diagnosticas - No Ionizantes	4
✓ 746 -Gestión Pre-Transfusional	3

Es importante mencionar que para el mes de septiembre, al igual que el semestre anterior, la EPS continua sin ofertar un total de 10 servicios, los cuales se detallan a continuación:

- ✓ 138 - Cuidado Básico Del Consumo De Sustancias Psicoactivas
- ✓ 346 - Rehabilitación Oncológica
- ✓ 371 - Otras Consultas Generales
- ✓ 397 - Medicina Estética
- ✓ 400 - Medicinas Alternativas - Medicina Tradicional China
- ✓ 413 - Medicina Alternativa Y Complementaria - Ayurvédica
- ✓ 417 - Terapias Alternativas Y Complementarias - Bioenergética
- ✓ 418 - Terapias Alternativas Y Complementarias - Terapia Con Filtros
- ✓ 419 - Terapias Alternativas Y Complementarias - Terapias Manuales
- ✓ 422 - Medicina Alternativa Y Complementaria - Osteopática

TABLA 10. NOVEDADES POR RED EN PRESTADORES, SEDES Y SERVICIOS EN LA RIPSS DE NUEVA EPS. COMPARATIVO AGOSTO VS SEPTIEMBRE

RED	MES	PRESTADORES			SEDES			SERVICIOS		
		COMPONENTE			COMPONENTE			COMPONENTE		
		PRIMARIO	COMPLEMENTARI	MIXTO	PRIMARIO	COMPLEMENTARI	MIXTO	PRIMARIO	COMPLEMENTARI	MIXTO
RED GENERAL	AGOSTO	43	51	0	137	143	0	527	890	0
	SEPTIEMBRE	45	53	0	142	171	0	529	1142	0
	DIFERENCIA	2	2	0	5	28	0	2	252	0
RED ONCOLÓGIC	AGOSTO	7	10	0	9	14	0	57	488	0
	SEPTIEMBRE	7	11	0	9	15	0	56	476	0
	DIFERENCIA	0	1	0	0	1	0	-1	-12	0
RED DE URGENCIAS	AGOSTO	15	16	0	39	45	0	52	706	0
	SEPTIEMBRE	17	16	0	39	45	0	53	709	0
	DIFERENCIA	2	0	0	0	0	0	1	3	0
RED DE ALTO COSTO NO ONCOLÓGIC	AGOSTO	10	18	0	17	39	0	41	408	0
	SEPTIEMBRE	10	18	0	12	38	0	41	406	0
	DIFERENCIA	0	0	0	-5	-1	0	0	-2	0

 <p>ALCALDÍA MAYOR DE BOGOTÁ D.C. SECRETARÍA DE SALUD</p>	GESTIÓN SOCIAL Y TERRITORIAL EN SALUD PÚBLICA DIRECCIÓN DE PROVISIÓN DE SERVICIOS DE SALUD SISTEMA DE GESTIÓN CONTROL DOCUMENTAL		
	INFORME DE SEGUIMIENTO EN EL CONTEXTO DEL MAITE A LAS NOVEDADES DE LAS REDES INTEGRALES DE PRESTADORES DE SERVICIOS DE SALUD A LAS EPS HABILITADAS Y AUTORIZADAS EN BOGOTÁ D.C.		
	Código:	SDS-GTS-FT-095	

Elaborado por: Erika María Velásquez Ardila / Revisado por: Fernando Aníbal Peña Díaz, Edizabett Ramirez Rodríguez y Tamara Vanin /Aprobado por: Luis Alexander Moscoso Osorio
--

Una vez validada la información de red del mes de septiembre aportada por la EPS, se realizó la verificación en lo que respecta a la clasificación de los servicios por componentes (primario, complementario o mixto) en cada una de las 4 redes y fueron identificadas las novedades respecto al mes anterior observando las siguientes situaciones:

Red general: El reporte correspondiente al mes de septiembre presenta novedades en cuanto al número de prestadores, con incremento de 2 (dos) IPS, para un total de 58. La cifra de sedes se incrementó en 9 para un total de 195, así como el número servicios totaliza 1.671 con 254 más respecto al periodo anterior, fortaleciendo del componente complementario, observando que se fortalece el grupo quirúrgico en servicios de (*cirugía general, ginecológica, ortopédica, otorrino, plástica y estética, vascular y angiológica, urológica, mano y neurocirugía*), de igual modo, servicios del grupo de consulta externa (*anestesia, cardiología, gastroenterología, ginecobstetricia, entre otros*).


En relación con la clasificación de los servicios, no se evidencian variaciones significativas frente a los primeros ocho meses del año. Se mantienen los servicios de puerta de entrada y complementarios, incluyendo aquellos pertenecientes a los grupos de internación, quirúrgicos, consulta externa y apoyo diagnóstico.

Adicionalmente, esta red, al igual que en el semestre anterior, carece de los siguientes ocho (8) servicios, considerados relevantes para la atención integral:

- 138 - Cuidado Básico Del Consumo De Sustancias Psicoactivas
- 400 - Medicinas Alternativas - Medicina Tradicional China
- 413 - Medicina Alternativa y Complementaria - Ayurvédica
- 417 - Terapias Alternativas y Complementarias - Bioenergética
- 418 - Terapias Alternativas y Complementarias - Terapia Con Filtros
- 419 - Terapias Alternativas y Complementarias - Terapias Manuales
- 422 - Medicina Alternativa y Complementaria - Osteopática

Red de oncología: Al corte del mes de septiembre, la EPS conforma su red con 11 prestadores y 15 sedes, con variación respecto al mes de agosto por incremento de uno (1). Asimismo, se reportan 532 servicios, con 13 (trece) servicios más que en el mes anterior, los cuales fueron retirados del componente complementario.

La red mantiene la clasificación de servicios utilizada durante los primeros ocho meses del año 2025, incluyendo servicios de los grupos de internación, quirúrgicos, consulta externa y apoyo diagnóstico. Sin embargo, persiste una inconsistencia relacionada con la ausencia de contratación del servicio 346 - *Rehabilitación Oncológica*, considerado esencial para garantizar la integralidad en la atención dentro de esta red especializada.

 <p>ALCALDÍA MAYOR DE BOGOTÁ D.C. SECRETARÍA DE SALUD</p>	<p>GESTIÓN SOCIAL Y TERRITORIAL EN SALUD PÚBLICA DIRECCIÓN DE PROVISIÓN DE SERVICIOS DE SALUD SISTEMA DE GESTIÓN CONTROL DOCUMENTAL</p>		
	<p>INFORME DE SEGUIMIENTO EN EL CONTEXTO DEL MAITE A LAS NOVEDADES DE LAS REDES INTEGRALES DE PRESTADORES DE SERVICIOS DE SALUD A LAS EPS HABILITADAS Y AUTORIZADAS EN BOGOTÁ D.C.</p>		
	<p>Código:</p>	<p>SDS-GTS-FT-095</p>	

<p>Elaborado por: Erika María Velásquez Ardila / Revisado por: Fernando Aníbal Peña Díaz, Edizabett Ramirez Rodríguez y Tamara Vanin /Aprobado por: Luis Alexander Moscoso Osorio</p>

Red de Urgencias: Para el corte del mes de septiembre, se incrementa en 1 (uno) el número de prestadores para un total de 17 IPS, no obstante, mantiene la cifra con 46 sedes. En cuanto al número de servicios reportados, se observa un leve incremento de 4 (cuatro), respecto al mes de agosto, con un total de 762 servicios.

La red conserva una estructura coherente con lo reportado previamente, incluyendo servicios pertenecientes a los grupos de internación, quirúrgicos y apoyo diagnóstico, tales como imágenes diagnósticas y toma de muestras de laboratorio. También se mantienen los servicios de urgencias y transporte asistencial, tanto básico como medicalizado.

Sin embargo, se hace necesario revisar la pertinencia de la inclusión de servicios en esta Red y que corresponden a los Grupos de Consulta Externa, y de Complementación Terapéutica, a saber: 301 –Anestesia, 302 –Cardiología, 309 -Dolor y Cuidados Paliativos, 325 -Medicina Familiar, 334 -Odontología General, 369 -Cirugía Plástica y Estética, 388 –Neuropediatría, 406 -Hematología Oncológica, 409 -Ortopedia Pediátrica, 411 -Cirugía Maxilofacial, 420 –Vacunación, 709 –Quimioterapia, 711 –Radioterapia, 728 -Terapia Ocupacional, 739 –Fisioterapia, 740 -Fonoaudiología y/o Terapia del Lenguaje, 747 –Patología, 749 -Toma de Muestras de Cuello Uterino y Ginecológicas.

Red Alto costo - no oncológica: En comparación con el mes de agosto, esta red no presenta variaciones en la composición de prestadores y sedes, con un total de 19 y 39 respectivamente, la cifra de servicios reportados se consolidó en 447, dos menos que lo reportado en agosto.


Respecto a la *vigencia de los contratos* se evidencian diferentes modalidades de contratación con los prestadores reportados, sin variación con total de 1 (uno) en el número de prestadores con el estado del contrato en “*Trámite*”, situación que se mantiene desde el año 2024:

1100108171 - Caja Colombiana De Subsidio Familiar Colsubsidio, Sede 60

En cuanto a los 73 prestadores reportados con un total de 4.173 servicios el 100% hacen parte de la red del Plan de Beneficios en Salud, y 16 IPS con un total de 1.033 servicios que corresponden al 24,7% son compartidos con el Plan complementario. De igual modo, frente al porcentaje de prestadores son compartidos entre regímenes un 77,8% con 48 prestadores hacen parte del Régimen Subsidiado.

Por último, se identificó que, de las 73 IPS reportadas en la RIPSS del mes de septiembre, 68 IPS son de naturaleza privada y las 5 IPS restante son públicas.

Conclusiones



 <p>ALCALDÍA MAYOR DE BOGOTÁ D.C. SECRETARÍA DE SALUD</p>	GESTIÓN SOCIAL Y TERRITORIAL EN SALUD PÚBLICA DIRECCIÓN DE PROVISIÓN DE SERVICIOS DE SALUD SISTEMA DE GESTIÓN CONTROL DOCUMENTAL		
	INFORME DE SEGUIMIENTO EN EL CONTEXTO DEL MAITE A LAS NOVEDADES DE LAS REDES INTEGRALES DE PRESTADORES DE SERVICIOS DE SALUD A LAS EPS HABILITADAS Y AUTORIZADAS EN BOGOTÁ D.C.		
	Código:	SDS-GTS-FT-095	

Elaborado por: Erika María Velásquez Ardila / Revisado por: Fernando Aníbal Peña Díaz, Edizabett Ramirez Rodríguez y Tamara Vanin /Aprobado por: Luis Alexander Moscoso Osorio
--

- Reporte oportuno de red con corte al 31 de septiembre de 2025, con una coherencia del 100% frente al reps del mismo corte, sin embargo reporta 3 registros duplicados
- Para el corte Nueva EPS soporto una conformación de la RIPSS con un total de 73 Instituciones Prestadoras de Servicios de Salud, 249 Sedes y 4.173 servicios, que con relación al mes de agosto se observa disminución en la cifra de prestadores en dos (2) para un total de 73 Instituciones Prestadoras de Servicios de Salud, sin embargo, presento novedad por el ingreso de 2 (dos) sedes para un total de 249 y 4.173 servicios, que con relación al mes de agosto se incrementa en número de 32 servicio
- Se evidencio estabilidad general en la composición de prestadores y sedes en las redes evaluadas, con ligeras variaciones que reflejan ajustes puntuales en la estructura de servicios.
- La red general se consolidó con (58) prestadores (195) sedes y 1.671 servicios con una ampliación de 2 IPS, 9 sedes y 254 servicios, con un fortalecimiento del componente complementario.
- La red oncológica presenta variaciones de 1 (uno) frente al periodo anterior respecto a IPS, sedes, en servicios un ligero aumento de 13; sin embargo, se mantiene una inconsistencia crítica: la no contratación del servicio de Rehabilitación Oncológica (346).
- En la red de urgencias, se observa un ligero incremento en número de (1) frente a prestadores y mantiene la cifra de sedes con 46, así como en el número de servicios (4). Se hace necesario revisar la pertinencia del reporte de servicios que corresponden a los Grupos de Consulta Externa, y de Complementación Terapéutica.
- La red de alto costo no oncológica no presenta variaciones en cifras de IPS y sedes y solo dos (2) servicios fueron retirados relacionados con el Grupo de Consulta Externa.
- La situación más significativa se identificó al no ofertar dentro de la red un total de 10 servicios: 138 - *Cuidado Básico Del Consumo De Sustancias Psicoactivas*, 371 - *Otras Consultas Generales*, 397 - *Medicina Estética*, 400 - *Medicinas Alternativas - Medicina Tradicional China*, 413 - *Medicina Alternativa Y Complementaria – Ayurvédica*, 417 - *Terapias Alternativas Y Complementarias – Bioenergética*, 418 - *Terapias Alternativas Y Complementarias - Terapia Con Filtros*, 419 - *Terapias Alternativas Y Complementarias - Terapias Manuales*, 422 - *Medicina Alternativa Y Complementaria – Osteopática*, 741 - *Tamización De Cáncer De Cuello Uterino*
- En cuanto a los 73 prestadores reportados con un total de 4.173 servicios el 100% hacen parte de la red del Plan de Beneficios en Salud, y 16 IPS con un total de 1.033 servicios que corresponden al 24,7% son compartidos con el Plan complementario.
- De igual modo, frente al porcentaje de prestadores son compartidos entre regímenes un 77,8% con 48 prestadores hacen parte del Régimen Subsidiado.
- Por último, se identificó que, de las 73 IPS reportadas en la RIPSS del mes de septiembre, 68 IPS son de naturaleza privada y las 5 IPS restante son públicas.

SALUD TOTAL EPS

Se notificó a la EPS Salud Total mediante oficio número 2025- EE-101943 por correo certificado y por medio de correo electrónico el 07 de octubre 2025, con el fin de obtener el

 <p>ALCALDÍA MAYOR DE BOGOTÁ D.C. SECRETARÍA DE SALUD</p>	GESTIÓN SOCIAL Y TERRITORIAL EN SALUD PÚBLICA DIRECCIÓN DE PROVISIÓN DE SERVICIOS DE SALUD SISTEMA DE GESTIÓN CONTROL DOCUMENTAL		
	INFORME DE SEGUIMIENTO EN EL CONTEXTO DEL MAITE A LAS NOVEDADES DE LAS REDES INTEGRALES DE PRESTADORES DE SERVICIOS DE SALUD A LAS EPS HABILITADAS Y AUTORIZADAS EN BOGOTÁ D.C.		
	Código:	SDS-GTS-FT-095	

Elaborado por: Erika María Velásquez Ardila / Revisado por: Fernando Aníbal Peña Díaz, Edizabett Ramirez Rodríguez y Tamara Vanin /Aprobado por: Luis Alexander Moscoso Osorio

reporte de red de prestadores con corte a 30 de septiembre de 2025, anexando el formato “Excel” para el cargue respectivo de la información por parte de la EPS. Ante lo cual, se obtuvo respuesta por parte de la EPS SALUD TOTAL, el día 30 de octubre.

Se evidencia, que el reporte del mes de septiembre con 3.909 registros, para el presente se evidencia un total de 18 registros duplicados y 17 registros no habilitados por lo cual se toma como referencia de datos únicos 3.874. Se evidenció que la información de red contó con una coherencia del 99.99% de acuerdo con lo reportado en REPS.


Reporte de servicios duplicados:

CODIGO_PRESTADOR	RAZON_SOCIAL_PRESTADOR	CODIGO_SEDE	NOMBRE_SEDE	CODIGO Y NOMBRE_SERVICIO
1100105989	CLINICA DE OJOS (CLINOJOS) S.A. / CLINOJOS S.A.	01	CLÍNICA DE OJOS CLINOJOS	356 -OTRAS CONSULTAS DE ESPECIALIDAD
1100105989	CLINICA DE OJOS (CLINOJOS) S.A. / CLINOJOS S.A.	01	CLÍNICA DE OJOS CLINOJOS	356 -OTRAS CONSULTAS DE ESPECIALIDAD
1100109599	ADMINISTRADORA COUNTRY S.A.S	01	CLINICA DEL COUNTRY IPS	743 -HEMODINAMIA E INTERVENCIONISMO
1100109599	ADMINISTRADORA COUNTRY S.A.S	01	CLINICA DEL COUNTRY IPS	743 -HEMODINAMIA E INTERVENCIONISMO
1100109116	FUNDACION CLINICA HOSPITAL JUAN N CORPAS Y C	01	FUNDACION CLINICA HOSPITAL JUAN N CORPAS Y C	414 -MEDICINA ALTERNATIVA Y COMPLEMENTARIA - TRADICIONAL CHINA
1100109116	FUNDACION CLINICA HOSPITAL JUAN N CORPAS Y C	01	FUNDACION CLINICA HOSPITAL JUAN N CORPAS Y C	414 -MEDICINA ALTERNATIVA Y COMPLEMENTARIA - TRADICIONAL CHINA
1100109116	FUNDACION CLINICA HOSPITAL JUAN N CORPAS Y C	01	FUNDACION CLINICA HOSPITAL JUAN N CORPAS Y C	412 -MEDICINA ALTERNATIVA Y COMPLEMENTARIA - HOMEOPÁTICA
1100109116	FUNDACION CLINICA HOSPITAL JUAN N CORPAS Y C	01	FUNDACION CLINICA HOSPITAL JUAN N CORPAS Y C	412 -MEDICINA ALTERNATIVA Y COMPLEMENTARIA - HOMEOPÁTICA
1100109116	FUNDACION CLINICA HOSPITAL JUAN N CORPAS Y C	01	FUNDACION CLINICA HOSPITAL JUAN N CORPAS Y C	416 -MEDICINA ALTERNATIVA Y COMPLEMENTARIA - NEURALTERAPÉUTICA
1100109116	FUNDACION CLINICA HOSPITAL JUAN N CORPAS Y C	01	FUNDACION CLINICA HOSPITAL JUAN N CORPAS Y C	416 -MEDICINA ALTERNATIVA Y COMPLEMENTARIA - NEURALTERAPÉUTICA
1100109116	FUNDACION CLINICA HOSPITAL JUAN N CORPAS Y C	01	FUNDACION CLINICA HOSPITAL JUAN N CORPAS Y C	714 -SERVICIO FARMACÉUTICO
1100109116	FUNDACION CLINICA HOSPITAL JUAN N CORPAS Y C	01	FUNDACION CLINICA HOSPITAL JUAN N CORPAS Y C	714 -SERVICIO FARMACÉUTICO
1100130294	SUBRED INTEGRADA DE SERVICIOS DE SALUD SUR E	46	UNIDAD DE SERVICIOS DE SA 345 -PSIQUIATRÍA	
1100130294	SUBRED INTEGRADA DE SERVICIOS DE SALUD SUR E	46	UNIDAD DE SERVICIOS DE SA 345 -PSIQUIATRÍA	
1100130294	SUBRED INTEGRADA DE SERVICIOS DE SALUD SUR E	01	UNIDAD DE SERVICIOS DE SA 333 -NUTRICIÓN Y DIETÉTICA	
1100130294	SUBRED INTEGRADA DE SERVICIOS DE SALUD SUR E	01	UNIDAD DE SERVICIOS DE SA 333 -NUTRICIÓN Y DIETÉTICA	
1100130294	SUBRED INTEGRADA DE SERVICIOS DE SALUD SUR E	14	UNIDAD DE SERVICIOS DE SA 334 -ODONTOLOGÍA GENERAL	
1100130294	SUBRED INTEGRADA DE SERVICIOS DE SALUD SUR E	14	UNIDAD DE SERVICIOS DE SA 334 -ODONTOLOGÍA GENERAL	
1100130294	SUBRED INTEGRADA DE SERVICIOS DE SALUD SUR E	46	UNIDAD DE SERVICIOS DE SA 325 -MEDICINA FAMILIAR	
1100130294	SUBRED INTEGRADA DE SERVICIOS DE SALUD SUR E	46	UNIDAD DE SERVICIOS DE SA 325 -MEDICINA FAMILIAR	
1100130294	SUBRED INTEGRADA DE SERVICIOS DE SALUD SUR E	15	UNIDAD DE SERVICIOS DE SA 333 -NUTRICIÓN Y DIETÉTICA	
1100130294	SUBRED INTEGRADA DE SERVICIOS DE SALUD SUR E	15	UNIDAD DE SERVICIOS DE SA 333 -NUTRICIÓN Y DIETÉTICA	

Reporte servicios no Habilitados:

CODIGO_PRESTADOR	RAZON_SOCIAL_PRESTADOR	CODIGO_SEDE	NOMBRE_SEDE	CODIGO Y NOMBRE_SERVICIO
1100104131	FUNDACION HOSPITAL SAN CARLOS	01	FUNDACION HOSPITAL SAN CARLOS	348 -REUMATOLOGÍA
1100109523	VIRREY SOLIS IPS. S.A.	08	VIRREY SOLIS I.P.S S.A SANTO	749 -TOMA DE MUESTRAS DE CUELLO UTERINO Y GINECOLÓGICAS
1100109523	VIRREY SOLIS IPS. S.A.	14	VIRREY SOLIS IPS S.A. AUTOP	325 -MEDICINA FAMILIAR
1100109523	VIRREY SOLIS IPS. S.A.	24	VIRREY SOLIS IPS SA UMEQ C 233	-CIRUGÍA DERMATOLÓGICA
1100117696	BIOTECNOLOGIA Y GENETICA S.A.S BIOTECGEN S.A.	04	BIOTECGEN LABORATORIO C 712	-TOMA DE MUESTRAS DE LABORATORIO CLÍNICO
1100117696	BIOTECNOLOGIA Y GENETICA S.A.S BIOTECGEN S.A.	04	BIOTECGEN LABORATORIO C 317	-GENÉTICA
1100117696	BIOTECNOLOGIA Y GENETICA S.A.S BIOTECGEN S.A.	04	BIOTECGEN LABORATORIO C 345	-PSIQUIATRÍA
1100120231	IPS ESPECIALIZADA S.A.	04	IPS Plaza Claro Bogotá	325 -MEDICINA FAMILIAR
1100121515	Instituto Nacional de Demencias Emanuel SAS	01	Instituto Nacional de Demencias	714 -SERVICIO FARMACÉUTICO
1100130296	Subred Integrada de Servicios de Salud Sur Occiden	54	Hospital de Bosa	335 -OFTALMOLOGÍA
1100138139	DOMSALUD DEL META S.A.S SIGLA: DOMSALUD S.A.	02	DOMSALUD KENNEDY	749 -TOMA DE MUESTRAS DE CUELLO UTERINO Y GINECOLÓGICAS
1100138139	DOMSALUD DEL META S.A.S SIGLA: DOMSALUD S.A.	02	DOMSALUD KENNEDY	345 -PSIQUIATRÍA
1100138139	DOMSALUD DEL META S.A.S SIGLA: DOMSALUD S.A.	02	DOMSALUD KENNEDY	342 -PEDIATRÍA
1100138139	DOMSALUD DEL META S.A.S SIGLA: DOMSALUD S.A.	02	DOMSALUD KENNEDY	334 -ODONTOLOGÍA GENERAL
1100138139	DOMSALUD DEL META S.A.S SIGLA: DOMSALUD S.A.	02	DOMSALUD KENNEDY	420 -VACUNACIÓN
1100138139	DOMSALUD DEL META S.A.S SIGLA: DOMSALUD S.A.	02	DOMSALUD KENNEDY	329 -MEDICINA INTERNA
1100138139	DOMSALUD DEL META S.A.S SIGLA: DOMSALUD S.A.	02	DOMSALUD KENNEDY	320 -GINECOBISTECIA

La EPS Salud Total conformó la Red Integral de Prestadores de Servicios de Salud (RIPSS) para el corte correspondiente al mes de septiembre, alcanzando un total de 102 prestadores, lo que representa un incremento de 6 prestadores en relación con el mes anterior.

 ALCALDÍA MAYOR DE BOGOTÁ D.C. SECRETARÍA DE SALUD	GESTIÓN SOCIAL Y TERRITORIAL EN SALUD PÚBLICA DIRECCIÓN DE PROVISIÓN DE SERVICIOS DE SALUD SISTEMA DE GESTIÓN CONTROL DOCUMENTAL			
	INFORME DE SEGUIMIENTO EN EL CONTEXTO DEL MAITE A LAS NOVEDADES DE LAS REDES INTEGRALES DE PRESTADORES DE SERVICIOS DE SALUD A LAS EPS HABILITADAS Y AUTORIZADAS EN BOGOTÁ D.C.			
	Código:	SDS-GTS-FT-095	Versión:	

Elaborado por: Erika María Velásquez Ardila / Revisado por: Fernando Aníbal Peña Díaz, Edizabett Ramirez Rodríguez y Tamara Vanin /Aprobado por: Luis Alexander Moscoso Osorio

En cuanto al número de sedes, se registró un aumento de 35 sedes respecto al mes de agosto, registrando 325 sedes en septiembre. Asimismo, se evidenció un crecimiento en la oferta de servicios, con 150 adicionales en comparación con el mes de agosto, pasando de 3.724 a 3.874 servicios en septiembre, lo que equivale a una variación porcentual del 4,03%.

TABLA 11. NOVEDADES POR RED EN PRESTADORES, SEDES Y SERVICIOS EN LA RIPSS DE EPS SALUD TOTAL COMPARATIVO AGOSTO 2025 VS A SEPTIEMBRE 2025



RED	MES	PRESTADORES			SEDES			SERVICIOS		
		COMPONENTE			COMPONENTE			COMPONENTE		
		PRIMARIO	COMPLEMENTARIO	MIXTO	PRIMARIO	COMPLEMENTARIO	MIXTO	PRIMARIO	COMPLEMENTARIO	MIXTO
RED GENERAL	AGOSTO	1	95	1	22	268	20	181	3430	113
	SEPTIEMBRE	1	102	1	22	307	20	179	3852	113
	DIFERENCIA	0	7	0	0	39	0	-2	422	0
RED ONCOLÓGICA	AGOSTO	0	19	0	0	43	0	0	896	0
	SEPTIEMBRE	0	19	0	0	43	0	0	895	0
	DIFERENCIA	0	0	0	0	0	0	0	-1	0
RED DE URGENCIAS	AGOSTO	0	16	1	0	105	22	0	2223	294
	SEPTIEMBRE	1	16	6	4	105	41	5	2216	321
	DIFERENCIA	1	0	5	4	0	19	5	-7	27
RED DE ALTO COSTO NO ONCOLÓGICA	AGOSTO	0	28	0	0	150	0	0	2682	0
	SEPTIEMBRE	0	28	0	0	150	0	0	2677	0
	DIFERENCIA	0	0	0	0	0	0	0	-5	0

En lo relacionado con la clasificación de los servicios por componentes (primario, complementario o mixto) en cada una de las 4 redes se observaron las siguientes situaciones:

La EPS continúa reportando el prestador DAVITA SAS, el cual por la especificidad de sus servicios no corresponde a la red general y debería retirarse e incluirse únicamente en la red de alto costo no oncológica, así mismo, se continúa identificando los siguientes prestadores: *Centro De Control De Cáncer SAS*, entre otros (por lo anterior es necesario revisar la conformación de esta red).

Red General: La EPS Salud Total presentó una red constituida por 102 prestadores, 325 sedes y 3.874 servicios. De los prestadores, 102 se encuentran registrados en el componente complementario.

En el reporte sobre la distribución de los servicios, se evidencia que la mayoría se encuentran en el componente complementario, con un total de 3.852 servicios presentando

 <p>ALCALDÍA MAYOR DE BOGOTÁ D.C. SECRETARÍA DE SALUD</p>	<p>GESTIÓN SOCIAL Y TERRITORIAL EN SALUD PÚBLICA DIRECCIÓN DE PROVISIÓN DE SERVICIOS DE SALUD SISTEMA DE GESTIÓN CONTROL DOCUMENTAL</p>		
	<p>INFORME DE SEGUIMIENTO EN EL CONTEXTO DEL MAITE A LAS NOVEDADES DE LAS REDES INTEGRALES DE PRESTADORES DE SERVICIOS DE SALUD A LAS EPS HABILITADAS Y AUTORIZADAS EN BOGOTÁ D.C.</p>		
	<p>Código:</p>	<p>SDS-GTS-FT-095</p>	

<p>Elaborado por: Erika María Velásquez Ardila / Revisado por: Fernando Aníbal Peña Díaz, Edizabett Ramirez Rodríguez y Tamara Vanin /Aprobado por: Luis Alexander Moscoso Osorio</p>

420 servicios más que el mes anterior. Por su parte, el componente primario registra 179 servicios, mientras que el componente mixto cuenta con 113 servicios.

Se observa en el mes de septiembre que la red mantiene la coherencia en la clasificación de servicios, conservando la oferta en los grupos de internación, quirúrgicos, apoyo diagnóstico (laboratorio, toma de muestras, servicio farmacéutico, terapia respiratoria, entre otros), así como transporte asistencial básico y medicalizado. Además, se identificó la presencia de servicios puerta de entrada y complementarios, lo que evidencia una estructura integral.


En comparación con el mes anterior, se evidenció un aumento de seis (6) prestadores, (34) sedes y ciento cincuenta (150) servicios, distribuidos en los tres componentes.

Por otra parte se hace necesario revisar la conformación de esta Red, por cuanto se incluyeron servicios que corresponden a la Red Oncológica tales como : 210, Cirugía Oncológica 227 Cirugía Oncológica Pediátrica, 237 Cirugía Plástica Oncológica, 373 Cirugía Oncológica, 374 Cirugía Oncológica Pediátrica, 370 Cirugía plástica Oncológica, 375 Dermatología Oncológica, 379 Ginecología Oncológica, así como prestador (Divita Colombia SAS) exclusivos para 733 Hemodiálisis y 734 Diálisis Peritoneal, que por su naturaleza, harían parte únicamente de la Red de Alto Costo No Oncológica.

Red Oncológica: La red no presenta variaciones relevantes en la clasificación de servicios con respecto al mes anterior y mantiene una estructura articulada que integra la oferta de los diferentes grupos prestadores. Esta conformación le permite conservar su capacidad de respuesta, con servicios tanto de puerta de entrada como complementarios. Actualmente, cuenta con 19 prestadores, 43 sedes y 895 servicios distribuidos entre los niveles de atención complementaria.

No obstante, se solicita verificar si algunos de los prestadores y servicios incluidos en el mes de septiembre responden efectivamente a las necesidades del paciente oncológico, ya que se identificó que algunos corresponden a la Red General, lo cual podría afectar la coherencia en el reporte de esta red. En cuanto a la pertinencia se observa que continúan reportando los siguientes prestadores: Clínica Centenario S.A.S. y Clínica de Ojos (Clinojos) S.A. / Clinojos S.A.

Los servicios registrados para estas IPS no evidencian una relación directa con la atención oncológica, según el portafolio ofertado y registrado, por lo que se presume que están dirigidos a la Red General. Lo cual podría afectar la coherencia de la misma. En el mismo sentido revisar la pertinencia de la inclusión en esta Red, de los servicios: 105 Cuidado intermedio Neonatal, 120 Cuidado Básico Neonatal, 1101 Atención del Parto , 205 Cirugía Maxilofacial 311 Endodoncia, 333 Nutrición y Dietética, 334 Odontología General, 335 oftalmología 337 Optometría, 338 ortodoncia, 340 Otorrinolaringología, 343 -Periodoncia, 347 Rehabilitación Oral, 354 toxicología 396 Odontopediatría, 420 Vacunación, 728 Terapia Ocupacional, 729 Terapia Respiratoria, 739 Fisioterapia, 740 Fonoaudiología y/o Terapia del Lenguaje.

 <p>ALCALDÍA MAYOR DE BOGOTÁ D.C. SECRETARÍA DE SALUD</p>	<p>GESTIÓN SOCIAL Y TERRITORIAL EN SALUD PÚBLICA DIRECCIÓN DE PROVISIÓN DE SERVICIOS DE SALUD SISTEMA DE GESTIÓN CONTROL DOCUMENTAL</p>		
	<p>INFORME DE SEGUIMIENTO EN EL CONTEXTO DEL MAITE A LAS NOVEDADES DE LAS REDES INTEGRALES DE PRESTADORES DE SERVICIOS DE SALUD A LAS EPS HABILITADAS Y AUTORIZADAS EN BOGOTÁ D.C.</p>		
	<p>Código:</p>	<p>SDS-GTS-FT-095</p>	

<p>Elaborado por: Erika María Velásquez Ardila / Revisado por: Fernando Aníbal Peña Díaz, Edizabett Ramirez Rodríguez y Tamara Vanin /Aprobado por: Luis Alexander Moscoso Osorio</p>

La EPS Salud Total mantiene la incorporación de servicios específicos para la atención en oncología. Sin embargo, la red aún no presenta una conformación adecuada, ya que si bien cuenta con contratación en los grupos de consulta externa, apoyo diagnóstico, complementación terapéutica y transporte asistencial (básico y medicalizado), continúa reportando servicios y prestadores que no pertenecen a la red oncológica. Por lo anterior se hace pertinente fortalecer la revisión de la conformación y tipificación de esta red como se ha sugerido en los seguimientos realizados a la EPS teniendo en cuenta prestadores y servicios.


Red de Urgencias: Al cierre del mes de septiembre, la red está conformada por un total de 17 prestadores, 127 sedes y 2.542 servicios. La estructura contempla servicios de Internación, Procedimientos Quirúrgicos y Apoyo Diagnóstico, Complementación Terapéutica, Atención Inmediata), incluyendo laboratorio clínico, toma de muestras, servicio farmacéutico, terapia respiratoria, gestión pre transfusional, hemodiálisis, transporte básico y medicalizado, entre otros.

En comparación con el mes anterior, no se presentan novedades en el reporte de prestadores y sedes, se presentaron 25 servicios más respecto al mes de agosto pasando de 2517 a 2542 en septiembre.

En cuanto al proceso de análisis y validación, continúan identificándose registros de servicios que no corresponden a la red de urgencias, tales como: servicio 311 Endodoncia, 317 Genética, Geriatria, 334 Odontología General, oftalmología, 337 Optometría, 338 Ortodoncia, 343 Periodoncia, 347 Rehabilitación Oral, 348 Reumatología, estos servicios no integran la red de urgencias si no que pertenecen a la red general.

Por lo anterior, se hace necesario revisar y ajustar la conformación de la red de urgencias, con el fin de garantizar una estructura adecuada que responda de manera oportuna y eficiente a las necesidades de atención de los afiliados.

Red de Alto Costo No Oncológica: la EPS en el mes de septiembre reportó una red con 28 Prestadores, 150 Sedes y 2677 servicios presentando como novedad 5 servicios menos que el mes de agosto, en cuanto a la tipificación se observa que están únicamente en el componente complementario, se evidencia articulación con los diferentes servicios de los grupos de atención: Internación, Quirúrgico, Apoyo Diagnóstico, Complementación Terapéutica y Atención Inmediata, en cuanto a la conformación de esta red se continúan identificando prestadores que se comportan como primarios de las Subredes Integradas y de Virrey Solís IPS SA, además reportan servicios que no hacen parte de la red de alto costo por lo anterior es importante revisar y ajustar la conformación de la red de Alto Costo

 <p>ALCALDÍA MAYOR DE BOGOTÁ D.C. SECRETARÍA DE SALUD</p>	GESTIÓN SOCIAL Y TERRITORIAL EN SALUD PÚBLICA DIRECCIÓN DE PROVISIÓN DE SERVICIOS DE SALUD SISTEMA DE GESTIÓN CONTROL DOCUMENTAL		
	INFORME DE SEGUIMIENTO EN EL CONTEXTO DEL MAITE A LAS NOVEDADES DE LAS REDES INTEGRALES DE PRESTADORES DE SERVICIOS DE SALUD A LAS EPS HABILITADAS Y AUTORIZADAS EN BOGOTÁ D.C.		
	Código:	SDS-GTS-FT-095	

Elaborado por: Erika María Velásquez Ardila / Revisado por: Fernando Aníbal Peña Díaz, Edizabett Ramirez Rodríguez y Tamara Vanin /Aprobado por: Luis Alexander Moscoso Osorio
--

No Oncológica, con el fin de garantizar una estructura adecuada que permita una atención eficiente y completa a los usuarios.

No se presentan novedades en el reporte de prestadores, sedes y se observan 5 servicios menos en comparación con el dato reportado en el mes de agosto; estos servicios corresponden en su mayoría al reporte de servicios que no corresponde a la red de alto costo como son 325 Medicina Familiar, 344 psicología, 345 Psiquiatría Y 714 Servicio farmacéutico entre otros.


Se sugiere revisar servicios reportados en esta Red, ya que algunos hacen parte de la Red General y Oncológica y no de la red que da cuenta de las Patologías de Alto Costo No Oncológica.

Referente a la distribución de los servicios por plan de beneficios se identificó que, del total de 3.874 servicios registrados en septiembre por la EPS Salud Total el 100% están reportados para el plan de beneficios de salud, y ningún servicio es compartido con planes voluntarios tales como plan complementario o medicina prepagada. En cuanto a la distribución de los servicios por régimen, la EPS Salud Total reporta que el 100% de los servicios son ofertados tanto para el régimen contributivo como para el régimen subsidiado, sin presentar novedad acorde a los seguimientos anteriores.

En cuanto a la naturaleza de los prestadores, en septiembre se identificó que, de los 102 IPS reportadas en la RIPSS, 96 IPS son de naturaleza privada, correspondiente a un 68% del total de las IPS que conforman la red y, en consecuencia, el 32% de las IPS son públicas. Se encontró que el 100% de las IPS cuentan con contrato de actualización según decreto 441.

Conclusiones

- En el presente corte, el reporte presentó una coherencia del 99,99% con respecto a lo informado en el sistema REPS para el mes de septiembre 2025. Se identificaron dieciocho (18) servicios no habilitados y diecisiete 17 servicios duplicados, los cuales se revisaron y se eliminaron para evitar inconsistencias en el análisis de la información.
- Salud Total para el corte de septiembre 2025 presto sus servicios con 102 prestadores y 325 sedes presentando como novedad un aumento de 6 prestadores y 35 sedes.
- Referente a la distribución de los servicios por plan de beneficios se identificó que, del total de 3.874 servicios registrados en septiembre por la EPS en el presente reporte, el 100% están reportados para el plan de beneficios de salud, y ningún servicio es compartido con planes voluntarios tales como plan complementario o medicina prepagada.
- La EPS Salud Total conserva la conformación de las cuatro redes de manera integral, cuenta con servicios de los diferentes grupos: internación, consulta externa, quirúrgico, apoyo diagnóstico y complementación terapéutica, atención inmediata configurando una red adecuada para la prestación de los servicios de su población.

 <p>ALCALDÍA MAYOR DE BOGOTÁ D.C. SECRETARÍA DE SALUD</p>	<p>GESTIÓN SOCIAL Y TERRITORIAL EN SALUD PÚBLICA DIRECCIÓN DE PROVISIÓN DE SERVICIOS DE SALUD SISTEMA DE GESTIÓN CONTROL DOCUMENTAL</p>		
	<p>INFORME DE SEGUIMIENTO EN EL CONTEXTO DEL MAITE A LAS NOVEDADES DE LAS REDES INTEGRALES DE PRESTADORES DE SERVICIOS DE SALUD A LAS EPS HABILITADAS Y AUTORIZADAS EN BOGOTÁ D.C.</p>		
	<p>Código:</p>	<p>SDS-GTS-FT-095</p>	


<p>Elaborado por: Erika María Velásquez Ardila / Revisado por: Fernando Aníbal Peña Díaz, Edizabett Ramirez Rodríguez y Tamara Vanin /Aprobado por: Luis Alexander Moscoso Osorio</p>

- La EPS presenta diferencias en el reporte del número de servicios de agosto a septiembre en cada una de las redes: Red General presenta un aumento de 150 servicios, Red Urgencias 25 servicios más, y en la red de alto costo 5 servicios menos con respecto al mes de agosto.
- La EPS Salud Total en el mes de agosto y septiembre, reporta que el 100% de los servicios son ofertados tanto para el régimen contributivo como para el régimen subsidiado sin novedad.
- Referente a la naturaleza de los prestadores, se identificó que, de las IPS reportadas en la RIPSS del mes de agosto y septiembre, el 68% de las IPS son de naturaleza privada y, en consecuencia, el 33% las IPS son públicas.
- Continua inconsistencia en la tipificación de servicios entre los componentes primario y complementario, así como la variación en la clasificación de los prestadores y servicios en las distintas redes
- La conformación de las redes Oncológica, de Urgencias y No Oncológica de Alto Costo no se presenta de manera adecuada. Se evidencian inconsistencias en la articulación de los servicios, así como en la inclusión de prestadores que no corresponden a las redes específicas.
- Se recomienda continuar con la revisión detallada de la conformación de cada red (Oncológica, de Urgencias y No Oncológica de Alto Costo), teniendo en cuenta los componentes primario, complementario y mixto, así como la inclusión adecuada de cada uno de los grupos de servicios que conforman dichas redes, revisión que permita garantizar una estructura organizada, funcional y alineada con las necesidades de atención de la población afiliada, asegurando la prestación de servicios de manera oportuna, eficiente y conforme a la normatividad vigente.

SANITAS EPS

Se notificó a Sanitas EPS el día 6 de octubre de 2025 mediante oficio certificado Nro. 2025EE101609 y por medio de correo electrónico el día 7 de noviembre de 2025, solicitando el reporte de red de prestadores con corte a 30 de septiembre del año en curso, anexando el formato Excel estandarizado SDS-GTS-FT-092 para el cargue respectivo de la información por parte de la EPS, obteniendo respuesta el día 6 de noviembre, identificando el reporte en el formato establecido. La información allegada contó con una coherencia del 100% de acuerdo con la información del REPS para el mismo corte, evidenciando 6 registros duplicados y 289 registros fueron retirados del análisis, por cuanto corresponden al mismo servicio, prestado en la misma sede, con idéntico prestador.

En el reporte de la información con corte al mes de septiembre 2025 se observó un total de 1.621 registros, siendo necesario retirar 295 de los cuales 6 correspondían a registros duplicados, el restante se identificaron relacionados con más de una modalidad de contratación que para efectos del análisis se debe contar con datos “*únicos por servicio para cada sede contratada*”. Por lo anterior, posterior a la validación se lleva a cabo el análisis con 1.326 registros, identificando así para el corte un total de 113 Instituciones

 <p>ALCALDÍA MAYOR DE BOGOTÁ D.C. SECRETARÍA DE SALUD</p>	GESTIÓN SOCIAL Y TERRITORIAL EN SALUD PÚBLICA DIRECCIÓN DE PROVISIÓN DE SERVICIOS DE SALUD SISTEMA DE GESTIÓN CONTROL DOCUMENTAL		
	INFORME DE SEGUIMIENTO EN EL CONTEXTO DEL MAITE A LAS NOVEDADES DE LAS REDES INTEGRALES DE PRESTADORES DE SERVICIOS DE SALUD A LAS EPS HABILITADAS Y AUTORIZADAS EN BOGOTÁ D.C.		
	Código:	SDS-GTS-FT-095	

Elaborado por: Erika María Velásquez Ardila / Revisado por: Fernando Aníbal Peña Díaz, Edizabett Ramirez Rodríguez y Tamara Vanin /Aprobado por: Luis Alexander Moscoso Osorio



Prestadoras de Servicios de Salud, 185 Sedes y 1.326 servicios, que con relación al mes de agosto se observaron variaciones consistentes en el aumento en el número de prestadores con diez (10) más, doce (12) sedes y 63 servicios.

La variación en el número de prestadores, resultante de la salida de tres (3) IPS y el ingreso de 13 prestadores de acuerdo a lo siguiente:

IPS SALEN		IPS INGRESAN	
CODIGO_PRESTADOR	RAZÓN_SOCIAL_PRESTADOR	CODIGO_PRESTADOR	RAZÓN_SOCIAL_PRESTADOR
1100110939	San Luis Unidad de Crónicos y Paliativos SAS	1100100616	Centro de Enfermedades Digestivas SAS
1100111142	Servicios Adom SAS Sigla Adom Salud Domiciliaria	1100100733	CEUSA Centro de Especialistas en Urología S A
1100124571	San@ Centros de Terapia S.A.S	1100100930	Fundación Centro de Investigación e Información en Deficiencias Auditivas-"CINDA""
		1100103155	Asociación de Amigos Contra el Cáncer Proseguir
		1100103916	Fundación Oftalmológica nacional
		1100106213	Enfermeras Domiciliarias Asociadas ENFASO S A S
		1100117566	Centro de Atención Integral de Heridas Crónicas Complejas S.A. "CAIHCRON"
		1100123815	Cirugía General y Especializada CIRUGESP
		1100123901	Grupo Empresarial Sevilla Limitada
		1100129069	Probocarte Dental Group SAS
		1100130145	Servicios y Asesorías en Infectología SAI SAS
		1100136744	Medicina y Terapias Domiciliarias
		1100141543	Oral Medic Servicios S.A.S

Las siguientes son las variaciones respecto a sedes:

SEDES SALEN		SEDES INGRESAN	
CODIGO_PRESTADOR	SEDE	CODIGO_PRESTADOR	SEDE
1100110939	San Luis Unidad de Crónicos y Paliativos SAS	1100100616	Gutmédica Sede 1
1100111142	Servicios Adom SAS Sigla Adom Salud Domiciliaria	1100100733	CEUSA Centro de Especialistas en Urología S A Sede 5
1100124571	San@ Centros de Terapia S.A.S	1100100930	Fundación Centro de Investigación e Información en Deficiencias Auditivas-"CINDA"" Sede 1
		1100103155	Proseguir Sede 5
		1100103916	Fundación Oftalmológica Nacional Sede 1
		1100105597	Centro de Atención en Salud Cafam Clínica Calle 51 Sede 2
		1100106213	Enfermeras Domiciliarias Asociadas ENFASO S A S Sede 2
		1100108171	Clínica Colsubsidio Calle 100

 <p>ALCALDÍA MAYOR DE BOGOTÁ D.C. SECRETARÍA DE SALUD</p>	GESTIÓN SOCIAL Y TERRITORIAL EN SALUD PÚBLICA DIRECCIÓN DE PROVISIÓN DE SERVICIOS DE SALUD SISTEMA DE GESTIÓN CONTROL DOCUMENTAL		
	INFORME DE SEGUIMIENTO EN EL CONTEXTO DEL MAITE A LAS NOVEDADES DE LAS REDES INTEGRALES DE PRESTADORES DE SERVICIOS DE SALUD A LAS EPS HABILITADAS Y AUTORIZADAS EN BOGOTÁ D.C.		
	Código:	SDS-GTS-FT-095	

Elaborado por: Erika María Velásquez Ardila / Revisado por: Fernando Aníbal Peña Díaz, Edizabett Ramirez Rodríguez y Tamara Vanin /Aprobado por: Luis Alexander Moscoso Osorio

SEDES SALEN		SEDES INGRESAN	
CODIGO_PRESTADOR	SEDE	CODIGO_PRESTADOR	SEDE
		1100117566	Centro de Atención Integral de Heridas Crónicas Complejas S.A. "CAIHCRON" Sede 1
		1100123815	Cirugía Vascular Colombia Sede 1
		1100123901	Dentisalud Restrepo Grupo Empresarial Sevilla Limitada Sede 1
		1100129069	Colombiadent Sede 3
		1100130145	Servicios y Asesorías en Infectología SAI SAS Sede 1
		1100136744	Medicina y Terapias Domiciliarias Sede 1
		1100141543	Oral Medic Servicios S.A.S Sede 1


Es importante mencionar que, para el mes de septiembre, al igual que periodos anteriores, la EPS Sanitas continua sin ofertar un total de 15 servicios, los cuales se detallan a continuación:

- ✓ 1105 - Atención Prehospitalaria
- ✓ 135 - Hospitalización En Consumo De Sustancias Psicoactivas
- ✓ 313 – Estomatología
- ✓ 346 - Rehabilitación Oncológica
- ✓ 365 - Cirugía Dermatológica
- ✓ 371 - Otras Consultas Generales
- ✓ 390 - Oftalmología Oncológica
- ✓ 397 - Medicina Estética
- ✓ 400 - Medicinas Alternativas - Medicina Tradicional China
- ✓ 413 - Medicina Alternativa Y Complementaria – Ayurvédica
- ✓ 415- Medicina Alternativa Y Complementaria – Naturopática
- 418 - Terapias Alternativas Y Complementarias - Terapia Con Filtros
- ✓ 419 - Terapias Alternativas Y Complementarias - Terapias Manuales
- ✓ 422 - Medicina Alternativa Y Complementaria – Osteopática
- ✓ 423 - Seguridad y Salud en el Trabajo

Se observa que para el mes de septiembre se incluyó en la Red los servicios de:

- ✓ 203 - Cirugía General
- ✓ 218 - Cirugía Endovascular Neurológica

Teniendo en cuenta el seguimiento realizado el día 13 de noviembre la EPS informa que, 313 – Estomatología no es contratada, por cuanto es cubierta por la especialidad de maxilofacial, 371 Otras Consultas Generales, no es un servicio habilitado por ninguno de los prestadores contratados y respecto a 423 - Seguridad y Salud en el Trabajo, es un servicio que se encuentra mediado por las ARL y no por la EPS.

 <p>ALCALDÍA MAYOR DE BOGOTÁ D.C. SECRETARÍA DE SALUD</p>	<p>GESTIÓN SOCIAL Y TERRITORIAL EN SALUD PÚBLICA DIRECCIÓN DE PROVISIÓN DE SERVICIOS DE SALUD SISTEMA DE GESTIÓN CONTROL DOCUMENTAL</p>				
	<p>INFORME DE SEGUIMIENTO EN EL CONTEXTO DEL MAITE A LAS NOVEDADES DE LAS REDES INTEGRALES DE PRESTADORES DE SERVICIOS DE SALUD A LAS EPS HABILITADAS Y AUTORIZADAS EN BOGOTÁ D.C.</p>				
	Código:	SDS-GTS-FT-095	Versión:	1	

Elaborado por: Erika María Velásquez Ardila / Revisado por: Fernando Aníbal Peña Díaz, Edizabett Ramirez Rodríguez y Tamara Vanin /Aprobado por: Luis Alexander Moscoso Osorio


TABLA 12. NOVEDADES POR RED EN PRESTADORES, SEDES Y SERVICIOS EN LA RIPSS DE SANITAS. COMPARATIVO AGOSTO VS SEPTIEMBRE

RED	MES	PRESTADORES			SEDES			SERVICIOS		
		COMPONENTE			COMPONENTE			COMPONENTE		
		PRIMARIO	COMPLEMENTARI	MIXTO	PRIMARIO	COMPLEMENTARI	MIXTO	PRIMARIO	COMPLEMENTARI	MIXTO
RED GENERAL	AGOSTO	33	92	0	87	121	0	331	862	0
	SEPTIEMBRE	36	99	0	90	130	0	349	907	0
	DIFERENCIA	3	7	0	3	9	0	18	45	0
RED ONCOLÓGICA	AGOSTO	6	8	0	6	8	0	27	109	0
	SEPTIEMBRE	6	8	0	6	8	0	27	109	0
	DIFERENCIA	0	0	0	0	0	0	0	0	0
RED DE URGENCIAS	AGOSTO	13	4	0	16	4	0	47	16	0
	SEPTIEMBRE	13	4	0	16	4	0	47	16	0
	DIFERENCIA	0	0	0	0	0	0	0	0	0
RED DE ALTO COSTO NO ONCOLÓGICA	AGOSTO	3	25	0	7	35	0	8	158	0
	SEPTIEMBRE	3	25	0	7	34	0	8	151	0
	DIFERENCIA	0	0	0	0	-1	0	0	-7	0

Una vez validada la información de red del mes de septiembre aportada por la EPS, se realizó la verificación en lo que respecta a la clasificación de los servicios por componentes (primario y complementario) en cada una de las 4 redes y fueron identificadas las novedades respecto al mes anterior observando lo siguiente:

Red general: Durante el mes de septiembre, la EPS reportó un total de 109 IPS, 177 sedes y 1.256 servicios, evidenciando un aumento de 10 IPS, 12 sedes y 63 servicios respecto al mes anterior. Esta clasificación incluye servicios de puerta de entrada y complementarios, abarcando grupos como internación, quirúrgico, consulta externa y apoyo diagnóstico. El 28% de los servicios se reportan en el Componente Primario y el 72% restante en el Complementario, por lo que se hace necesario revisar la tipificación de los servicios: 1102 –Urgencias, 1103 -Transporte Asistencial Básico, 203 -Cirugía General, 312 –Enfermería, 328 -Medicina General, 334 -Odontología General, 344 –Psicología, 706 -Laboratorio Clínico, 728 -Terapia Ocupacional, 729 -Terapia Respiratoria, 739 –Fisioterapia, 740 -Fonoaudiología y/o Terapia del Lenguaje, 745 -Imágenes Diagnósticas - No Ionizantes, 749 -Toma de Muestras de Cuello Uterino y Ginecológicas, por cuanto corresponden al Componente Primario y se encuentran clasificados en el Complementario. Para el caso de 345 –Psiquiatría, éste corresponde al Componente Complementario, siendo esto una observación recurrente.

No obstante, persisten debilidades en la conformación de la red, especialmente por la inclusión de servicios oncológicos y de alto costo que no corresponden al nivel de resolutivez esperado. Entre estos se encuentran: 210 -Cirugía Oncológica, 227 -Cirugía

 ALCALDÍA MAYOR DE BOGOTÁ D.C. SECRETARÍA DE SALUD	GESTIÓN SOCIAL Y TERRITORIAL EN SALUD PÚBLICA DIRECCIÓN DE PROVISIÓN DE SERVICIOS DE SALUD SISTEMA DE GESTIÓN CONTROL DOCUMENTAL				
	INFORME DE SEGUIMIENTO EN EL CONTEXTO DEL MAITE A LAS NOVEDADES DE LAS REDES INTEGRALES DE PRESTADORES DE SERVICIOS DE SALUD A LAS EPS HABILITADAS Y AUTORIZADAS EN BOGOTÁ D.C.				
	Código:	SDS-GTS-FT-095	Versión:	1	
	Elaborado por: Erika María Velásquez Ardila / Revisado por: Fernando Aníbal Peña Díaz, Edizabett Ramirez Rodríguez y Tamara Vanin /Aprobado por: Luis Alexander Moscoso Osorio				

Oncológica Pediátrica, 336 -Oncología Clínica, 370 -Cirugía Plástica Oncológica, 374 - Cirugía Oncológica Pediátrica, 375 -Dermatología Oncológica, 379 -Ginecología Oncológica, 391 -Oncología y Hematología Pediátrica, 395 -Urología Oncológica, 709 – Quimioterapia, 711 –Radioterapia, 733 –Hemodiálisis, 734 -Diálisis Peritoneal.

También se evidenció que la red continúa incluyendo prestadores no coherentes con el nivel de resolutiveidad, tales como:

- ✓ Fresenius Medical Care Sedes 3 y 9
- ✓ Fundación Neumológica Colombiana

Finalmente, se identificó la ausencia de 15 servicios, entre ellos:


- ✓ 1105 - Atención Prehospitalaria
- ✓ 135 - Hospitalización En Consumo De Sustancias Psicoactivas
- ✓ 365 - Cirugía Dermatológica
- ✓ 397 - Medicina Estética
- ✓ 400 - Medicinas Alternativas - Medicina Tradicional China
- ✓ 413 - Medicina Alternativa Y Complementaria - Ayurvédica
- ✓ 418 - Terapias Alternativas Y Complementarias - Terapia Con Filtros
- ✓ 419 - Terapias Alternativas Y Complementarias - Terapias Manuales
- ✓ 422 - Medicina Alternativa Y Complementaria - Osteopática

Red de oncología: Al cierre del mes de septiembre, la EPS presentó una red oncológica compuesta por 9 prestadores, 9 sedes y 136 servicios, sin que se presente variación con el mes inmediatamente anterior.

Se destaca que la EPS mantiene la clasificación de servicios identificando el componente complementario como el componente primario. La red mantiene servicios correspondientes a los grupos de internación, quirúrgicos, consulta externa y apoyo diagnóstico, lo que contribuye a una mejor estructuración de la atención oncológica; sin embargo no se identifica reporte de servicios de urgencias en esta red. Asimismo se hace necesario revisar la pertinencia de servicios como 385 Neonatología, 729 – Terapia Respiratoria, 739 Fisioterapia, 740 Fonoaudiología y o Terapia del Lenguaje.

Sin embargo, se identificó la ausencia de dos servicios clave para la atención integral en oncología:

- ✓ 346 - Rehabilitación Oncológica
- ✓ 390 - Oftalmología Oncológica

 <p>ALCALDÍA MAYOR DE BOGOTÁ D.C. SECRETARÍA DE SALUD</p>	<p>GESTIÓN SOCIAL Y TERRITORIAL EN SALUD PÚBLICA DIRECCIÓN DE PROVISIÓN DE SERVICIOS DE SALUD SISTEMA DE GESTIÓN CONTROL DOCUMENTAL</p>		
	<p>INFORME DE SEGUIMIENTO EN EL CONTEXTO DEL MAITE A LAS NOVEDADES DE LAS REDES INTEGRALES DE PRESTADORES DE SERVICIOS DE SALUD A LAS EPS HABILITADAS Y AUTORIZADAS EN BOGOTÁ D.C.</p>		
	<p>Código:</p>	<p>SDS-GTS-FT-095</p>	

<p>Elaborado por: Erika María Velásquez Ardila / Revisado por: Fernando Aníbal Peña Díaz, Edizabett Ramirez Rodríguez y Tamara Vanin /Aprobado por: Luis Alexander Moscoso Osorio</p>

Red de Urgencias: La red de urgencias reportada por la EPS para el mes de septiembre mantiene una estructura coherente, incluyendo servicios pertenecientes al grupo de internación, así como los servicios de urgencias, atención de parto, y transporte asistencial básico. Sin embargo, no contempla servicios quirúrgicos, ni los servicios 1105 – Atención Prehospitalaria y 135 – Hospitalización en Consumo de Sustancias Psicoactivas, lo cual limita su capacidad resolutive.

No se presentan diferencias en prestadores, sedes ni servicios respecto al mes de agosto, consolidándose con 13 prestadores, 16 sedes y 63 servicios.


Se sugiere considerar la inclusión de la Sede 02 Clínica Infantil Colsubsidio, del prestador 1100108171-Caja Colombiana de Subsidio Familiar Colsubsidio, dado que cuenta con los servicios 1102- Urgencias, 130- Hospitalización Pediátrica y servicios quirúrgicos.

Red Alto costo - no oncológica: para la presente reportó un total de 25 prestadores, 34 sedes y 159 servicios, presentando respecto al mes de agosto, disminución de una sede y 7 servicios. Se continúan observando debilidades en razón a que se evidencia una alta concentración de servicios en el componente complementario (95% de los servicios activos), lo cual puede indicar una red más orientada a la atención especializada y de soporte, pero con baja capacidad de respuesta desde el componente primario, siendo necesario revisar la composición del componente primario con servicios como medicina general, consulta externa especializada, y atención domiciliaria, para mejorar la resolutive desde el primer contacto.

Asimismo y teniendo en cuenta que la naturaleza de esta red, corresponde a la atención de patologías no oncológicas, se hace necesario revisar la pertinencia de servicios como 711- Radioterapia, 748 Radioterapia y 749 – Toma de muestras de cuello Uterino y Ginecológicas los cuales hace parte de las Redes Oncológica y General.

Respecto a la contratación de IPS con sus respectivos servicios, se evidencian diferentes modalidades contractuales (Evento, Cápita, Libro Abierto y Pago global prospectivo) con los prestadores reportados, que en su totalidad cuentan con prórroga automática.

En cuanto a los 113 prestadores reportados con un total de 1.326 servicios el 100% hacen parte de la red del Plan de beneficios en salud y 105 IPS con un total de 1.157 servicios que corresponden al 87% son compartidos con el Plan complementario/Póliza. En cuanto a la distribución de los servicios por Régimen, la EPS Sanitas reporta que el 84% son ofertados para el Régimen Contributivo (1.119 servicios) y el 95% para el Régimen Subsidiado (1.264 servicios).



 <p>ALCALDÍA MAYOR DE BOGOTÁ D.C. SECRETARÍA DE SALUD</p>	GESTIÓN SOCIAL Y TERRITORIAL EN SALUD PÚBLICA DIRECCIÓN DE PROVISIÓN DE SERVICIOS DE SALUD SISTEMA DE GESTIÓN CONTROL DOCUMENTAL		
	INFORME DE SEGUIMIENTO EN EL CONTEXTO DEL MAITE A LAS NOVEDADES DE LAS REDES INTEGRALES DE PRESTADORES DE SERVICIOS DE SALUD A LAS EPS HABILITADAS Y AUTORIZADAS EN BOGOTÁ D.C.		
	Código:	SDS-GTS-FT-095	

Elaborado por: Erika María Velásquez Ardila / Revisado por: Fernando Aníbal Peña Díaz, Edizabett Ramirez Rodríguez y Tamara Vanin /Aprobado por: Luis Alexander Moscoso Osorio
--

Por último, de las 113 IPS reportadas en la RIPSS del mes de septiembre, 108 IPS son de naturaleza privada y las 5 IPS restante son públicas y de los 125 contratos celebrados con las IPS que forman parte de la RIPSS de Sanitas, el 97% (122 contratos) se actualizaron conforme al Decreto 441 de 2022, tres (3) contratos no, los cuales corresponden a las IPS Instituto Nacional de Cancerología, Univer Plus S.A., Messer Colombia S.A.

Conclusiones

- La EPS presentó el reporte de red con corte al 30 de septiembre de 2025 de manera oportuna, con una coherencia del 100% frente al REPS del mismo corte, evidenciando 6 registros duplicados.
- Para el corte Sanitas EPS soportó una conformación de la RIPSS con un total de 113 Instituciones Prestadoras de Servicios de Salud, 185 Sedes y 1.326 servicios, que comparativamente con el mes de agosto presenta aumento en el número de prestadores con diez (10) más, doce (12) sedes y 63 servicios.
- En septiembre, la EPS reportó para la Red General: 109 IPS, 177 sedes y 1.256 servicios, con aumento respecto al mes anterior en 10 IPS, 12 sedes y 63 servicios. Se evidencia la necesidad de revisar la tipificación de 15 servicios tanto del Componente Primario como del Complementario. Para esta Red, persisten debilidades por inclusión de servicios oncológicos y prestadores no coherentes, adicional a la faltante de 15 servicios de acuerdo al cruce con el REPS.
- La Red Oncológica se encuentra constituida 9 prestadores, 9 sedes y 136 servicios, sin que se presente variación con el mes inmediatamente anterior. Los servicios distribuidos en los grupos de internación, quirúrgicos, consulta externa, apoyo diagnóstico y complementación terapéutica, sin que se registren los correspondientes al grupo de atención inmediata y los servicios de Rehabilitación Oncológica Oftalmología Oncológica: Adicionalmente se hace necesario revisar algunos servicios incluidos, por cuanto corresponden a la Red General.
- En cuanto a la Red de Urgencias no se presentan diferencias en prestadores, sedes ni servicios respecto al mes de agosto, consolidándose con 13 prestadores, 16 sedes y 63 servicios. Se continúa sin contemplar servicios quirúrgicos, lo cual limita su capacidad resolutive en situaciones críticas.
- La Red Alto Costo no oncológica reportó un total de 25 prestadores, 34 sedes y 159 servicios, presentando respecto al mes de agosto, disminución de una sede y 7 servicios, los cuales se concentran en el componente complementario, lo que sugiere una orientación especializada y baja capacidad de respuesta primaria.
- En cuanto a los 113 prestadores reportados con un total de 1.326 servicios el 100% hacen parte de la red del Plan de Beneficios en Salud y 105 IPS con un total de 1.157 servicios que corresponden al 87% son compartidos con el Plan complementario/Póliza.
- En la distribución de los servicios por Régimen, la EPS Sanitas reporta que el 84% son ofertados para el Régimen Contributivo (1.119 servicios) y el 95% para el Régimen Subsidiado (1.264 servicios).

 <p>ALCALDÍA MAYOR DE BOGOTÁ D.C. SECRETARÍA DE SALUD</p>	<p>GESTIÓN SOCIAL Y TERRITORIAL EN SALUD PÚBLICA DIRECCIÓN DE PROVISIÓN DE SERVICIOS DE SALUD SISTEMA DE GESTIÓN CONTROL DOCUMENTAL</p>		
	<p>INFORME DE SEGUIMIENTO EN EL CONTEXTO DEL MAITE A LAS NOVEDADES DE LAS REDES INTEGRALES DE PRESTADORES DE SERVICIOS DE SALUD A LAS EPS HABILITADAS Y AUTORIZADAS EN BOGOTÁ D.C.</p>		
	<p>Código:</p>	<p>SDS-GTS-FT-095</p>	

<p>Elaborado por: Erika María Velásquez Ardila / Revisado por: Fernando Aníbal Peña Díaz, Edizabett Ramirez Rodríguez y Tamara Vanin /Aprobado por: Luis Alexander Moscoso Osorio</p>

- Por último, de las 113 IPS reportadas en la RIPSS del mes de septiembre, 108 IPS son de naturaleza privada y las 5 IPS restante son públicas.

EPS SURAMERICANA

Se solicitó a la EPS Suramericana la información correspondiente a la Red Integral de Prestadores de Servicios de Salud RIPSS correspondiente al mes de septiembre de 2025 mediante oficio 2025-EE-103595 del 10 de octubre de 2025 por correo certificado y por medio de correo electrónico del día 15 de octubre de 2025 que contenía anexo el formato “Excel” para el cargue de la información respectiva por parte de la EPS; la información se recibió oportunamente el día 21 de octubre de 2025.



El reporte se presentó en el formato “Excel” dispuesto por la Secretaría Distrital de Salud, y mostró una coherencia del 99,97% con respecto al REPS para el periodo de análisis. La base original contaba con 3.690 registros, se observó un (1) registro que arrojó en la validación “NO HABILITADO REPS”, la base no presentó registros duplicados, de la misma forma la base no presentó registros que indicaran “FINALIZADO” en el campo “ESTADO DEL SERVICIO”; la base depurada contiene 3.689 registros. Se observa que el formato del campo “FECHA DE FINALIZACIÓN” se modificó de “fecha” a “General”, lo que afecta el proceso de verificación, la información reportada en este campo no es de una fecha sino de un mensaje en texto.

Con referencia a la clasificación de los Prestadores, Sedes y Servicios de acuerdo con los componentes Primario, Complementario y Mixto en cada una de las 4 Redes se observaron las siguientes situaciones:

La Red Total (que incluye todas las redes) está conformada por 105 prestadores, 203 sedes y 3.689 servicios; comparándola con la información del mes anterior se observa un incremento porcentual del 5% en el número de prestadores, un incremento porcentual del 1,5% en el número de sedes y un incremento porcentual del 5,1% en el número de servicios.

Servicios

Durante este periodo se continua evidenciando la carencia en la Red de la EPS de algunos de los servicios que figuran en el REPS, los servicios: 138 –*Cuidado básico del consumo de sustancias psicoactivas*, 313 –*Estomatología*, 346 –*Rehabilitación oncológica*, 371 –*Otras consultas generales*, 397 –*Medicina Estética*, 400 –*Medicinas Alternativas – Medicina Tradicional China*, 413 –*Medicina alternativa y complementaria – Ayurvédica*, 415 –*Medicina alternativa y complementaria – Naturopática*, 418 –*Terapias alternativas y complementarias – Terapia con filtros*, 419 –*Terapias alternativas y complementarias – Terapias manuales* y 422 –*Medicina alternativa y complementaria – Osteopática*.

 ALCALDÍA MAYOR DE BOGOTÁ D.C. SECRETARÍA DE SALUD	GESTIÓN SOCIAL Y TERRITORIAL EN SALUD PÚBLICA DIRECCIÓN DE PROVISIÓN DE SERVICIOS DE SALUD SISTEMA DE GESTIÓN CONTROL DOCUMENTAL			
	INFORME DE SEGUIMIENTO EN EL CONTEXTO DEL MAITE A LAS NOVEDADES DE LAS REDES INTEGRALES DE PRESTADORES DE SERVICIOS DE SALUD A LAS EPS HABILITADAS Y AUTORIZADAS EN BOGOTÁ D.C.			
	Código:	SDS-GTS-FT-095	Versión:	

Elaborado por: Erika María Velásquez Ardila / Revisado por: Fernando Aníbal Peña Díaz, Edizabett Ramirez Rodríguez y Tamara Vanin /Aprobado por: Luis Alexander Moscoso Osorio

La red de la EPS Suramericana cuenta con 3.689 servicios, de estos el 66,9% (2.468) son de prestadores de naturaleza privada y el 33,1% (1.221) son de prestadores de naturaleza pública, en el periodo se observó un incremento de 178 servicios.

Sedes

El número de sedes que hacen parte de la Red de la EPS para el mes de septiembre es de doscientas cinco (205), observándose un incremento de cinco (5) sedes, lo que representa un incremento del 2,5%. Esto se debe al ingreso de las sedes: Goleman sede La Castellana, Clínica Nuestra Señora de la Paz, Hospital Universitario San Ignacio, Rehabilitarte Plus S.A.S., Health & Life IPS S.A.S. sede Montevideo y la Sede de Rehabilitación Clínica Ortofed, y a la salida de la sede “Rehabilitación”.


Prestadores

El número de prestadores que hacen parte de la Red de la EPS para el mes de septiembre mostró un incremento de cinco (5) prestadores, que representan un aumento del 5%, quedando en 105 prestadores.

En el periodo se evidenció el ingreso de los prestadores: *I.P.S. Goleman Servicio Integral, Clínica Nuestra Señora de la Paz, Hospital Universitario San Ignacio, Rehabilitarte Plus S.A.S. y Health & Life IPS SAS Sigla H&L UCC SAS.*

TABLA 13. NOVEDADES POR RED EN PRESTADORES, SEDES Y SERVICIOS EN LA RIPSS DE SURA EPS. COMPARATIVO MES AGOSTO 2025 VS MES SEPTIEMBRE 2025

RED	MES	PRESTADORES			SEDES			SERVICIOS		
		COMPONENTE			COMPONENTE			COMPONENTE		
		PRIMARIO	COMPLEMENTARIO	MIXTO	PRIMARIO	COMPLEMENTARIO	MIXTO	PRIMARIO	COMPLEMENTARIO	MIXTO
RED GENERAL	AGOSTO	66	96	34	149	177	52	918	2.029	80
	SEPTIEMBRE	69	98	33	152	183	51	940	2.184	79
	DIFERENCIA	3	2	-1	3	6	-1	22	155	-1
RED ONCOLÓGICA	AGOSTO	4	24	15	4	31	18	6	277	185
	SEPTIEMBRE	23	25	15	45	78	31	93	1079	188
	DIFERENCIA	19	1	0	41	47	13	87	802	3
RED DE URGENCIAS	AGOSTO	22	24	15	44	75	31	91	1.072	188
	SEPTIEMBRE	18	14	12	22	20	12	57	391	26
	DIFERENCIA	-4	-10	-3	-22	-55	-19	-34	-681	-162
RED DE ALTO COSTO NO ONCOLÓGICA	AGOSTO	17	13	12	21	19	12	56	256	26
	SEPTIEMBRE	17	13	12	21	19	12	56	257	26
	DIFERENCIA	0	0	0	0	0	0	0	1	0

 <p>ALCALDÍA MAYOR DE BOGOTÁ D.C. SECRETARÍA DE SALUD</p>	<p>GESTIÓN SOCIAL Y TERRITORIAL EN SALUD PÚBLICA DIRECCIÓN DE PROVISIÓN DE SERVICIOS DE SALUD SISTEMA DE GESTIÓN CONTROL DOCUMENTAL</p>		
	<p>INFORME DE SEGUIMIENTO EN EL CONTEXTO DEL MAITE A LAS NOVEDADES DE LAS REDES INTEGRALES DE PRESTADORES DE SERVICIOS DE SALUD A LAS EPS HABILITADAS Y AUTORIZADAS EN BOGOTÁ D.C.</p>		
	<p>Código:</p>	<p>SDS-GTS-FT-095</p>	

<p>Elaborado por: Erika María Velásquez Ardila / Revisado por: Fernando Aníbal Peña Díaz, Edizabett Ramirez Rodríguez y Tamara Vanin /Aprobado por: Luis Alexander Moscoso Osorio</p>

Luego de la revisión de la información reportada por la EPS con corte al mes de septiembre de 2025 se realizó un ejercicio comparativo con la red reportada en el mes agosto de 2025 evidenciándose lo siguiente:

Red General. Con corte a septiembre de 2025, la conformación de la red es similar a la presentada en agosto de 2025, mostrando una distribución de Prestadores, Sedes y Servicios en los componentes Primario, Complementario y Mixto. Está conformada por 99 prestadores, 193 sedes y 141 servicios tipo que en conjunto suman 3.203 servicios.

La Red General en el mes de septiembre se observaron variaciones. De manera general se observó un aumento de doscientos veintisiete (227) servicios. Los servicios del componente primario se incrementaron en veintidós (22), los del componente complementario aumentaron en ciento cincuenta y cinco (155) y los del componente mixto se redujeron en uno (1).

Este comportamiento se relaciona con variaciones en el número de prestadores y sedes, lo que modifica el número de servicios en la Red.

Con referencia al número de sedes se observa que la red está conformada por 193 sedes, de estas 152 sedes prestan servicios del componente primario, 183 prestan servicios del componente complementario y 51 sedes prestan servicios del componente mixto, se anota que las sedes pueden prestar servicios de cualquier componente.


Respecto a los prestadores, la red está conformada por 99 prestadores, de estos 69 prestan servicios del componente primario, 98 prestan servicios del componente complementario y 33 prestan servicios del componente mixto, como con las sedes los prestadores pueden prestar servicios de cualquier componente.

La conformación de los servicios respecto al grupo de servicio al que pertenecen muestra que el 6,2% son servicios del grupo de Internación, el 2,4% son del grupo de Atención Inmediata, el 12,6% son servicios del grupo Quirúrgicos, el 54,1% son servicios del grupo de Consulta Externa y finalmente, el 24,6% son servicios del grupo de Apoyo Diagnóstico y Complementación Terapéutica.

Red Oncológica. Esta es coherente presenta servicios que son puerta de entrada al Sistema de Salud y hacen parte de los componentes primario complementario y mixto. Cuenta con 134 servicios tipo que sumados arrojan 1.360 servicios; 84 sedes y 25 prestadores.

La Red Oncológica presentó una conformación similar a la del mes anterior, se observaron variaciones en el número de prestadores, sedes y servicios.

Se observó en el componente primario un incremento de 87 servicios, en el componente complementario un incremento de 802 servicios y en el componente mixto un incremento 3

 <p>ALCALDÍA MAYOR DE BOGOTÁ D.C. SECRETARÍA DE SALUD</p>	<p>GESTIÓN SOCIAL Y TERRITORIAL EN SALUD PÚBLICA DIRECCIÓN DE PROVISIÓN DE SERVICIOS DE SALUD SISTEMA DE GESTIÓN CONTROL DOCUMENTAL</p>		
	<p>INFORME DE SEGUIMIENTO EN EL CONTEXTO DEL MAITE A LAS NOVEDADES DE LAS REDES INTEGRALES DE PRESTADORES DE SERVICIOS DE SALUD A LAS EPS HABILITADAS Y AUTORIZADAS EN BOGOTÁ D.C.</p>		
	Código:	SDS-GTS-FT-095	

Elaborado por: Erika María Velásquez Ardila / Revisado por: Fernando Aníbal Peña Díaz, Edizabett Ramirez Rodríguez y Tamara Vanin /Aprobado por: Luis Alexander Moscoso Osorio
--

servicios, pasando a 93 servicios en el componente primario, a 1.079 servicios en el componente complementario y a 188 servicios en el componente mixto.

Con referencia a las sedes se observan 45 sedes que ofertan servicios del componente primario, en 78 sedes se ofertan servicios del componente complementario y en 31 sedes se ofertan servicios del componente mixto, las sedes pueden ofrecer servicios de todos los componentes.

Con referencia a los prestadores se observa que de los 25 prestadores que conforman la red, 23 prestadores ofrecen servicios del componente primario, 25 ofrecen servicios del componente complementario y 15 ofrecen servicios del componente mixto.

De acuerdo con el grupo al que pertenecen los servicios, se observa que el 12,9% son servicios del grupo de Internación, el 5,3% del grupo de Atención Inmediata, el 24,6% son servicios del grupo Quirúrgico, el 34,3% son servicios del grupo de Consulta Externa y el 22,9% son servicios del grupo de Apoyo Diagnóstico y Complementación Terapéutica.


Red de Urgencias. Se evidencia una red conformada por servicios de los grupos de Internación, Atención Inmediata, Quirúrgicos, Consulta Externa y Apoyo Diagnóstico y Complementación Terapéutica; igualmente, cuenta con 23 Prestadores, 31 sedes y 107 servicios tipo que suman 374 servicios.

De acuerdo con la participación en los componentes primario, complementario y mixto se observaron las siguientes variaciones: el número de servicios en el componente primario se redujo en treinta y cuatro (34), en el componente complementario se redujo en seiscientos ochenta y uno (681) y en el componente mixto se redujo en ciento sesenta y dos (162).

De acuerdo con el grupo al que pertenecen los servicios se observa que el 12,3% son del grupo de Internación, el 1,1% son del grupo de Atención Inmediata, el 17,4% son del grupo Quirúrgico, 39,3% son del grupo de Consulta Externa y finalmente, el 29,9% son del grupo de Apoyo Diagnóstico y Complementación Terapéutica.

Con referencia al número de sedes se observan treinta y una (31), en estas se observa que veintidós (22) que ofrecen servicios que hacen parte del componente primario, veinte (20) sedes ofrecen servicios que hacen parte del componente complementario y doce (12) sedes ofrecen servicios que hacen parte del componente mixto.

Con referencia a los veintitrés (23) prestadores que conforman la red ofertan servicios que hacen parte de los componentes primario, complementario y mixto, dieciocho (18) prestadores ofrecen servicios del componente primario, catorce (14) prestadores ofrecen servicios del componente complementario y doce (12) prestadores ofrecen servicios del componente mixto.

 ALCALDÍA MAYOR DE BOGOTÁ D.C. SECRETARÍA DE SALUD	GESTIÓN SOCIAL Y TERRITORIAL EN SALUD PÚBLICA DIRECCIÓN DE PROVISIÓN DE SERVICIOS DE SALUD SISTEMA DE GESTIÓN CONTROL DOCUMENTAL		
	INFORME DE SEGUIMIENTO EN EL CONTEXTO DEL MAITE A LAS NOVEDADES DE LAS REDES INTEGRALES DE PRESTADORES DE SERVICIOS DE SALUD A LAS EPS HABILITADAS Y AUTORIZADAS EN BOGOTÁ D.C.		
	Código:	SDS-GTS-FT-095	

Elaborado por: Erika María Velásquez Ardila / Revisado por: Fernando Aníbal Peña Díaz, Edizabett Ramirez Rodríguez y Tamara Vanin /Aprobado por: Luis Alexander Moscoso Osorio
--

La Red de la EPS tiene contratados 45 servicios de Urgencias, sin embargo, solo 3 aplican para la red de urgencias.

Red de Alto Costo – no oncológica. Con corte al mes de septiembre se observa una conformación de la red similar a la del mes anterior. La Red cuenta con veintitrés (23) prestadores, treinta (30) sedes y ciento seis (106) servicios tipo que sumados arrojan un valor de trescientos treinta y nueve (339) servicios. La red contempla servicios de puerta de entrada y servicios de los grupos: Internación, Atención Inmediata, Quirúrgico, Consulta Externa y Apoyo Diagnóstico y Complementación Terapéutica.

En este periodo se observó variación con referencia al número de servicios, se observan distribuidos por componentes de la siguiente forma cincuenta y seis (56) hacen parte del componente primario, doscientos cincuenta y siete (257) hacen parte del componente complementario y veintiséis (26) hacen parte del componente mixto.

En cuanto a las sedes el comportamiento observado no muestra variación con referencia al mes anterior, veintiún (21) sedes prestan servicios del componente primario, diecinueve (19) sedes prestan servicios del componente complementario y doce (12) sedes prestan servicios del componente mixto.



Por prestadores, se observan veintitrés (23) prestadores que prestan trescientos treinta y nueve (339) servicios que distribuidos por componentes muestran que diecisiete (17) prestadores ofrecen servicios que hacen parte del componente primario, trece (13) prestadores ofrecen servicios del componente complementario y doce (12) prestadores prestan servicios del componente mixto.

La distribución de los servicios de acuerdo con el grupo al que pertenecen muestra que el 10% son del grupo de Internación, el 0,9% son del grupo de Atención Inmediata, el 18,9% son del grupo Quirúrgico, el 41,3% son del grupo de Consulta Externa y el 28,9% son del grupo de Apoyo Diagnóstico y Complementación Terapéutica.

Calidad de la Información: Aún se evidencia mala calidad del dato en el registro de la información de la naturaleza del prestador, por cuanto el prestador “Empresa Social del Estado Hospital Universitario de La Samaritana” se registró como privado siendo una entidad pública.


Se observa la modificación del formato Excel en lo relacionado con el campo “FECHA DE FINALIZACION” que se alteró cambiándolo de formato “Fecha” a formato “General”, por lo que la información reportada para este campo no se ajusta a la requerida.

Conclusiones

 <p>ALCALDÍA MAYOR DE BOGOTÁ D.C. SECRETARÍA DE SALUD</p>	<p>GESTIÓN SOCIAL Y TERRITORIAL EN SALUD PÚBLICA DIRECCIÓN DE PROVISIÓN DE SERVICIOS DE SALUD SISTEMA DE GESTIÓN CONTROL DOCUMENTAL</p>		
	<p>INFORME DE SEGUIMIENTO EN EL CONTEXTO DEL MAITE A LAS NOVEDADES DE LAS REDES INTEGRALES DE PRESTADORES DE SERVICIOS DE SALUD A LAS EPS HABILITADAS Y AUTORIZADAS EN BOGOTÁ D.C.</p>		
	Código:	SDS-GTS-FT-095	


Elaborado por: Erika María Velásquez Ardila / Revisado por: Fernando Aníbal Peña Díaz, Edizabett Ramirez Rodríguez y Tamara Vanin /Aprobado por: Luis Alexander Moscoso Osorio

- La Red de septiembre presentada por la EPS Suramericana presentó una coherencia con el REPS del 99,97%.
- Se identificó un (1) registro que en la validación arrojó como resultado “NO HABILITADO REPS”.
- El reporte se entregó de manera oportuna el día 21 de octubre de 2025 en el formato Excel establecido.
- Se observó alteración al formato de Excel para presentar el informe, debido a que se modificó el formato del campo “FECHA DE FINALIZACIÓN” de “Fecha” a “General” y en lugar de reportar una fecha se reportó información en texto.
- La estructura general de la red de la EPS presenta variaciones, evidenciándose el incremento de cinco (5) prestadores, cinco (5) sedes y el aumento de ciento setenta y ocho (178) servicios.
- La red global (que incluye todas las redes) quedó conformada por 105 prestadores, 205 sedes y 3.689 servicios.
- La red presenta una alta participación de los prestadores de naturaleza privada (100) que concentran el 95,2% de los prestadores, mientras que los prestadores de naturaleza pública (5) representan únicamente el 4,8%.
- Se continúa evidenciando carencia de algunos servicios que hacen parte del REPS del Ministerio de Salud y Protección Social y no se encuentran incluidos dentro de la red de la EPS.
- La Red General mostró un incremento en el número de servicios al pasar de 3.027 en el mes de agosto a 3.203 en el mes de septiembre; se observa una redistribución de servicios que evidencia un incremento de 22 servicios en el componente primario, incremento de 155 servicios en el componente complementario y reducción de 1 servicio en el componente mixto.
- La Red General está conformada por 99 Prestadores, 193 sedes, 141 servicios tipo que en conjunto suman 3.203 servicios.
- La Red General cuenta con servicios de los grupos de Internación (6,2%), Atención Inmediata (2,4%), Quirúrgico (12,6%), Consulta Externa (54,1%) y finalmente, del grupo de Apoyo Diagnóstico y Complementación Terapéutica (24,6%), esto pone de manifiesto que la orientación de la red es la atención ambulatoria.
- Red Oncológica, se mantuvo bastante estable en este periodo sin variaciones en cuanto al número de sedes, el número de prestadores se incrementó en uno (1), pasando a veintitrés (23), el número de sedes y servicios se mantuvo constante en treinta (30) y trescientos treinta y nueve (339) respectivamente; septiembre estuvo conformada por 23 prestadores, 30 sedes, 106 servicios tipo que en conjunto suman 339 servicios, se observa predominancia de los servicios del componente complementario.
- La oferta está orientada principalmente a los grupos de Consulta Externa (34,3%) y Apoyo Diagnóstico y Complementación Terapéutica (22,9%), lo que sugiere una cobertura adecuada para el tratamiento y seguimiento ambulatorio de pacientes oncológicos.

 <p>ALCALDÍA MAYOR DE BOGOTÁ D.C. SECRETARÍA DE SALUD</p>	<p>GESTIÓN SOCIAL Y TERRITORIAL EN SALUD PÚBLICA DIRECCIÓN DE PROVISIÓN DE SERVICIOS DE SALUD SISTEMA DE GESTIÓN CONTROL DOCUMENTAL</p>		
	<p>INFORME DE SEGUIMIENTO EN EL CONTEXTO DEL MAITE A LAS NOVEDADES DE LAS REDES INTEGRALES DE PRESTADORES DE SERVICIOS DE SALUD A LAS EPS HABILITADAS Y AUTORIZADAS EN BOGOTÁ D.C.</p>		
	Código:	SDS-GTS-FT-095	


Elaborado por: Erika María Velásquez Ardila / Revisado por: Fernando Aníbal Peña Díaz, Edizabett Ramirez Rodríguez y Tamara Vanin /Aprobado por: Luis Alexander Moscoso Osorio

- Red de Urgencias, se mantiene la estructura del mes anterior, se observa reducción en el número de prestadores, sedes y servicios; un incremento en el número de servicios. La red está conformada por 23 prestadores, 31 sedes y 107 servicios tipo que en conjunto suman 374 servicios.
- En este periodo se observan cuarenta y cinco (45) servicios de urgencias contratados, pero solo tres (3) se reportan que aplican a la red.
- Red de Alto Costo, se evidencia una conformación similar a la del mes anterior con una ligera variación por incremento en el número de prestadores, pasando de 22 a 23; el número de servicios se mantuvo constante en 339. La red está conformada por 23 prestadores, 30 sedes y 106 servicios tipo que en conjunto suman 339 servicios.
- La distribución de los servicios de acuerdo con el grupo al que pertenecen evidencia que el 10% pertenece al grupo de Internación, el 0,9% pertenece al grupo de atención inmediata, el 18,9% pertenecen al grupo quirúrgico, el 41,3% hacen parte del grupo de Consulta Externa y el 28,9% al grupo de Apoyo Diagnóstico y Complementación Terapéutica; esta distribución muestra una predominancia de los servicios de Consulta Externa.
- Se observa el predominio de los prestadores de naturaleza privados en la conformación de la Red de prestadores de la IPS con el 95,2% (100), mientras que los prestadores de naturaleza pública concentran únicamente el 5% (5).
- El 100% de los contratos suscritos con los prestadores que conforman la red de la EPS, cuentan con actualización de acuerdo con el Decreto 441.

 <p>ALCALDÍA MAYOR DE BOGOTÁ D.C. SECRETARÍA DE SALUD</p>	<p>GESTIÓN SOCIAL Y TERRITORIAL EN SALUD PÚBLICA DIRECCIÓN DE PROVISIÓN DE SERVICIOS DE SALUD SISTEMA DE GESTIÓN CONTROL DOCUMENTAL</p>		
	<p>INFORME DE SEGUIMIENTO EN EL CONTEXTO DEL MAITE A LAS NOVEDADES DE LAS REDES INTEGRALES DE PRESTADORES DE SERVICIOS DE SALUD A LAS EPS HABILITADAS Y AUTORIZADAS EN BOGOTÁ D.C.</p>		
	Código:	SDS-GTS-FT-095	

Elaborado por: Erika María Velásquez Ardila / Revisado por: Fernando Aníbal Peña Díaz, Edizabett Ramirez Rodríguez y Tamara Vanin /Aprobado por: Luis Alexander Moscoso Osorio

III. CONCLUSIONES

 <p>ALCALDÍA MAYOR DE BOGOTÁ D.C. SECRETARÍA DE SALUD</p>	GESTIÓN SOCIAL Y TERRITORIAL EN SALUD PÚBLICA DIRECCIÓN DE PROVISIÓN DE SERVICIOS DE SALUD SISTEMA DE GESTIÓN CONTROL DOCUMENTAL		
	INFORME DE SEGUIMIENTO EN EL CONTEXTO DEL MAITE A LAS NOVEDADES DE LAS REDES INTEGRALES DE PRESTADORES DE SERVICIOS DE SALUD A LAS EPS HABILITADAS Y AUTORIZADAS EN BOGOTÁ D.C.		
	Código:	SDS-GTS-FT-095	

Elaborado por: Erika María Velásquez Ardila / Revisado por: Fernando Aníbal Peña Díaz, Edizabett Ramirez Rodríguez y Tamara Vanin /Aprobado por: Luis Alexander Moscoso Osorio
--

Las conclusiones acumuladas que se desprenden del seguimiento mensual a las novedades de las RIPSS habilitadas en el contexto del MAITE son las siguientes:


EPS ALIANSALUD

Durante el periodo comprendido entre enero y septiembre de 2025, la EPS Aliansalud ha mantenido un seguimiento constante y oportuno sobre la conformación y evolución de su Red Integral de Prestadores de Servicios de Salud (RIPSS), cumpliendo con los lineamientos establecidos por el Ministerio de Salud y Protección Social y asegurando la coherencia con el Registro Especial de Prestadores de Servicios de Salud (REPS). Este seguimiento ha incluido la validación mensual de novedades en prestadores, sedes y servicios, permitiendo mantener la disponibilidad, suficiencia y completitud de la red en el Distrito Capital.

A lo largo de estos nueve meses, se ha evidenciado una dinámica activa en la red, con variaciones mensuales en el número de prestadores, sedes y servicios. La base de datos reportada por Aliansalud ha sido revisada y depurada sistemáticamente para su análisis, eliminando registros no habilitados y reportando a la EPS errores en la calidad del dato, especialmente en el campo de fecha de reporte. En agosto, la red global se mantuvo estable con 1.800 servicios, 111 prestadores y 171 sedes, sin variaciones respecto al mes anterior, lo que refleja una consolidación en la estructura de la red y una mejora en la consistencia del reporte. Para el mes de septiembre se evidenció un incremento en el número de prestadores, sedes y servicios pasando a 113 prestadores, 174 sedes y 1.818 servicios.

La conformación por redes específicas muestra una estructura robusta pero sujeta a ajustes. La Red General continúa representando el núcleo de la atención, con el 69,14% de los servicios ofertados evidenciándose un incremento del 0,44% en el mes de septiembre, se observa un incremento en los componentes primario, complementario y mixto, pasando de 1.237 servicios en agosto a 1.257 en septiembre. La Red Oncológica mantiene una tendencia de crecimiento, con incrementos en prestadores, sedes y servicios, alcanzando 482 servicios en septiembre, lo que refleja una expansión sostenida en la atención especializada. Por su parte, la Red de Urgencias presentó igualmente incrementos en prestadores, sedes y servicios. La Red de Alto Costo No Oncológica mostró una variaciones, con aumentos en prestadores, sedes y reducción de tres (3) servicios, alcanzando 948 servicios en agosto.

En cuanto a la composición funcional de los servicios, predomina la Consulta Externa, seguida por Apoyo Diagnóstico y Complementación Terapéutica, lo que evidencia un enfoque ambulatorio en la atención. Esta tendencia se ha mantenido constante durante los nueve meses evaluados. Sin embargo, persiste la necesidad de fortalecer los grupos de

 <p>ALCALDÍA MAYOR DE BOGOTÁ D.C. SECRETARÍA DE SALUD</p>	GESTIÓN SOCIAL Y TERRITORIAL EN SALUD PÚBLICA DIRECCIÓN DE PROVISIÓN DE SERVICIOS DE SALUD SISTEMA DE GESTIÓN CONTROL DOCUMENTAL		
	INFORME DE SEGUIMIENTO EN EL CONTEXTO DEL MAITE A LAS NOVEDADES DE LAS REDES INTEGRALES DE PRESTADORES DE SERVICIOS DE SALUD A LAS EPS HABILITADAS Y AUTORIZADAS EN BOGOTÁ D.C.		
	Código:	SDS-GTS-FT-095	

Elaborado por: Erika María Velásquez Ardila / Revisado por: Fernando Aníbal Peña Díaz, Edizabett Ramirez Rodríguez y Tamara Vanin /Aprobado por: Luis Alexander Moscoso Osorio
--

Internación y Atención Inmediata, que representan una menor proporción dentro de la red, para mejorar la capacidad resolutive y garantizar una atención integral en situaciones que requieren mayor complejidad.

Se ha identificado la persistencia de inconsistencias en el reporte, como la carencia en la red, de servicios que figuran en el REPS y la presencia de prestadores en la Red de Urgencias sin habilitación para dicho servicio. En el mes de septiembre, se vuelven a evidenciar servicios que se encuentran en el REPS, pero no hacen parte de la red reportada por Aliansalud.



Asimismo, se mantiene sin cambio el hecho que el servicio de urgencias de la Fundación Santa Fe de Bogotá, aunque habilitado, no figura dentro de la red de urgencias de la EPS. Estas situaciones requieren revisión y ajuste para garantizar la calidad del dato y la efectividad del seguimiento.

Respecto a los contratos, la EPS ha mantenido una cifra estable entre 111 y 114 contratos mensuales, con un alto cumplimiento de actualización conforme al Decreto 441 de 2022. En julio, el 82,88% de los contratos estaban actualizados, mientras que el 17,12% requerían ajustes. Esta tendencia se mantuvo en agosto, sin variaciones en el número de contratos reportados y en septiembre el 15,79% de los contratos no estaban actualizados de acuerdo con el decreto 441 de 2022 y el 84,21% se encontraban actualizados. La red está conformada mayoritariamente por prestadores privados (97,35%), con una participación mínima de prestadores públicos (2,65%), lo que refleja una estructura predominantemente privada en la prestación de servicios de salud.

Finalmente, se destaca que, durante todo el periodo evaluado, de enero a septiembre de 2025, el 100% de los servicios reportados estuvieron disponibles para los afiliados de los regímenes contributivo y subsidiado, garantizando así la cobertura integral del Plan de Beneficios en Salud (PBS). Esta disponibilidad sostenida refleja el compromiso de la EPS Aliansalud con la atención continua y efectiva de su población afiliada.

CAPITAL SALUD EPS-S

Frente a los reportes de red correspondientes a los primeros nueve meses del año 2025, por parte de Capital Salud EPS, se mantuvo un comportamiento oportuno en la entrega de la información, con una coherencia del 100 % respecto a los servicios efectivamente habilitados en el REPS. Como parte de su estrategia de georreferenciación para mejorar el acceso a los servicios por parte de su población afiliada, la EPS incorporó a su red al Hospital Cardiovascular de Cundinamarca, ubicado en el municipio de Soacha. Si bien entre enero y mayo se registraron servicios duplicados y errores en la denominación de algunas


 <p>ALCALDÍA MAYOR DE BOGOTÁ D.C. SECRETARÍA DE SALUD</p>	GESTIÓN SOCIAL Y TERRITORIAL EN SALUD PÚBLICA DIRECCIÓN DE PROVISIÓN DE SERVICIOS DE SALUD SISTEMA DE GESTIÓN CONTROL DOCUMENTAL		
	INFORME DE SEGUIMIENTO EN EL CONTEXTO DEL MAITE A LAS NOVEDADES DE LAS REDES INTEGRALES DE PRESTADORES DE SERVICIOS DE SALUD A LAS EPS HABILITADAS Y AUTORIZADAS EN BOGOTÁ D.C.		
	Código:	SDS-GTS-FT-095	

Elaborado por: Erika María Velásquez Ardila / Revisado por: Fernando Aníbal Peña Díaz, Edizabett Ramirez Rodríguez y Tamara Vanin /Aprobado por: Luis Alexander Moscoso Osorio
--

sedes, en junio de 2025 se realizaron los ajustes correspondientes, corrigiendo los nombres y eliminando los registros repetidos. No obstante, en julio se identificaron diez servicios no habilitados y cinco en el mes de agosto. En el mes de septiembre no se identificaron servicios no habilitados.

En febrero se reportaron 56 Instituciones Prestadoras de Servicios de Salud (IPS), 220 sedes y 3.078 servicios habilitados, evidenciando un aumento de un prestador, una sede y 19 servicios respecto a enero. En marzo se mantuvo el número de IPS, con el retiro de una sede y 10 servicios, quedando en 56 IPS, 219 sedes y 3.088 servicios. En abril se registró la reducción de un prestador y una sede, junto con el ingreso de un servicio, alcanzando 55 IPS, 218 sedes y 3.089 servicios. En mayo se reportó el retiro y el ingreso de un prestador, el aumento de dos sedes, así como la reducción de 31 servicios, lo que resultó en un total de 55 IPS, 220 sedes y 3.058 servicios. En junio se reportó el retiro de un prestador, dos sedes y 24 servicios, reflejando un ajuste continuo en la composición de la red, quedando así en 54 IPS, 218 sedes y 3.034 servicios. En julio se presentó una disminución neta de cuatro sedes y 133 servicios, resultado del retiro de tres prestadores y la incorporación de uno nuevo, con lo cual la red de Capital Salud EPS-S quedó conformada por 52 IPS, 214 sedes y 2.901 servicios. Para el mes de agosto la red se encuentra constituida por 52 prestadores, Se reportan 215 sedes y 2.945 servicios, lo que representa un incremento de 44 servicios respecto al periodo anterior. Para septiembre, se mantiene el número de prestadores y sedes, y se observa un aumento adicional de 23 servicios.

Durante el periodo enero - agosto, Capital Salud EPS ha mantenido la estructura de sus cuatro redes de prestación con mínimas variaciones. Sin embargo, las redes generales y de alto costo, han presentado cambios en sedes, prestadores y servicios. La red oncológica conserva su organización sin alteraciones significativas. De acuerdo con lo reportado, la EPS continúa garantizando una atención integral que incluye servicios de internación, consulta externa, cirugía, apoyo diagnóstico y complementación terapéutica, así como atención inmediata, lo que asegura una cobertura adecuada para su población afiliada. En la red de urgencias en junio, la EPS realizó el ajuste correspondiente a la observación emitida en la visita anterior, integrando los códigos 1103 – Transporte Asistencial Básico y 1104 – Transporte Asistencial Medicalizado. Esta acción generó un incremento de un prestador, una sede y diecinueve servicios en la red. Adicionalmente, se incorporó el servicio de vacunación dentro del componente de apoyo diagnóstico. En julio se evidenciaron reducciones en el número de prestadores, sedes y servicios en varios componentes, siendo especialmente relevante la salida de la ESE Instituto Nacional de Cancerología, lo que impacta la capacidad resolutive en la atención oncológica. Para el mes de agosto se presenta aumento de los servicios en las redes General y Urgencias, haciéndose necesario expresar la necesidad de incluir en la red de urgencias los servicios relacionados con cuidado crítico y evaluar la pertinencia del reporte de servicios del grupo de consulta externa. Se requiere que la EPS tenga en cuenta que su red no cuenta con los siguientes servicios: 218 – Cirugía Endovascular Neurológica, 313 – Estomatología, 397 –

 <p>ALCALDÍA MAYOR DE BOGOTÁ D.C. SECRETARÍA DE SALUD</p>	<p>GESTIÓN SOCIAL Y TERRITORIAL EN SALUD PÚBLICA DIRECCIÓN DE PROVISIÓN DE SERVICIOS DE SALUD SISTEMA DE GESTIÓN CONTROL DOCUMENTAL</p>		
	<p>INFORME DE SEGUIMIENTO EN EL CONTEXTO DEL MAITE A LAS NOVEDADES DE LAS REDES INTEGRALES DE PRESTADORES DE SERVICIOS DE SALUD A LAS EPS HABILITADAS Y AUTORIZADAS EN BOGOTÁ D.C.</p>		
	<p>Código:</p>	<p>SDS-GTS-FT-095</p>	

<p>Elaborado por: Erika María Velásquez Ardila / Revisado por: Fernando Aníbal Peña Díaz, Edizabett Ramirez Rodríguez y Tamara Vanin /Aprobado por: Luis Alexander Moscoso Osorio</p>

Medicina Estética y 371 – Otras Consultas Generales. No obstante, para el mes de septiembre se incluyó el servicio 313 – Estomatología.


La red general presentó para el mes de septiembre un crecimiento significativo con la incorporación de IPS especializadas en atención oncológica y de alto costo, lo que hace necesario que la EPS ajuste la organización de esta red. Asimismo, la red oncológica evidenció una variación considerable en los prestadores y servicios reportados; no obstante, se identificó que solo algunos de ellos cumplen con las características requeridas para esta red. Además, se incluyeron servicios que no son coherentes con su alcance, como la atención del parto.

En cuanto a la distribución de los servicios, se identificó que el 100 % están reportados dentro del Plan de Beneficios en Salud. Respecto a la naturaleza jurídica de los prestadores, durante el primer trimestre de 2025 se registraron en el RIPSS 56 Instituciones Prestadoras de Servicios de Salud (IPS), de las cuales 50 correspondían a prestadores privados y 6 a públicos. En los meses posteriores, esta composición presentó variaciones, reduciéndose a 55 IPS, de las cuales el 89 % eran privadas y el 11 % públicas, lo que reflejó un ajuste proporcional en la estructura de la red. Finalmente, en los últimos tres meses, se evidenció que el 90 % de las IPS corresponden de naturaleza privada y el 10 % de naturaleza pública.

COMPENSAR EPS

La EPS Compensar durante el periodo enero – septiembre del año 2025 ha presentado oportunamente los reportes de Red, con una coherencia del 100% frente a los servicios reportados en el Registro Especial de Prestadores REPS para los meses de: febrero, marzo, mayo, junio y septiembre del 2025; en agosto la coherencia fue del 99.9%; en enero y abril del 99.7% y para el mes de julio del 99.4% por registro de servicios que al cruce del corte se encontraban como no habilitados en el REPS.

En cuanto a la conformación de la Red Integral de Prestadores de Servicios de Salud (RIPSS), se han observado ligeras variaciones a lo largo del periodo. En **enero** se registraron 137 Instituciones Prestadoras de Servicios de Salud (IPS), 239 sedes y 3.048 servicios, lo que representó una disminución de 3 sedes y 31 servicios en comparación con diciembre. En **febrero**, la red contó con 135 IPS, 237 sedes y 3.024 servicios, reflejando una reducción de 2 IPS, 2 sedes y 24 servicios respecto al mes anterior. Para **marzo**, se reportaron 136 IPS, 239 sedes y 3.004 servicios, lo que implicó un aumento de 1 IPS y 2 sedes, pero una disminución de 20 servicios en comparación con febrero. En **abril**, la conformación fue de 135 IPS, 238 sedes y 2.995 servicios, evidenciando una reducción de 1 IPS, 1 sede y 9 servicios frente a marzo; en **mayo** se observó un incremento, alcanzando un total de 140 IPS, 245 sedes y 3.036 servicios, lo que representa un aumento de 5 IPS, 7 sedes y 41 servicios con respecto a abril; en **junio**, la conformación contó con 142 IPS, 252 Sedes y 3.035 servicios, presentando aumento de dos (2) IPS, siete (7) sedes y disminución absoluta de 1 servicio, respecto al mes anterior. En el mes de **julio** se contó con un total de 144 Instituciones Prestadoras de Servicios de Salud, 286 Sedes y 3.150

 <p>ALCALDÍA MAYOR DE BOGOTÁ D.C. SECRETARÍA DE SALUD</p>	<p>GESTIÓN SOCIAL Y TERRITORIAL EN SALUD PÚBLICA DIRECCIÓN DE PROVISIÓN DE SERVICIOS DE SALUD SISTEMA DE GESTIÓN CONTROL DOCUMENTAL</p>		
	<p>INFORME DE SEGUIMIENTO EN EL CONTEXTO DEL MAITE A LAS NOVEDADES DE LAS REDES INTEGRALES DE PRESTADORES DE SERVICIOS DE SALUD A LAS EPS HABILITADAS Y AUTORIZADAS EN BOGOTÁ D.C.</p>		
	<p>Código:</p>	<p>SDS-GTS-FT-095</p>	

<p>Elaborado por: Erika María Velásquez Ardila / Revisado por: Fernando Aníbal Peña Díaz, Edizabett Ramirez Rodríguez y Tamara Vanin /Aprobado por: Luis Alexander Moscoso Osorio</p>

servicios; presentando aumento de dos (2) IPS, 34 sedes y 115 servicios con relación al mes de junio 2025. En **agosto** contó con un total de 143 Instituciones Prestadoras de Servicios de Salud, 285 Sedes y 3.127 servicios; con relación al mes de julio 2025 se presentó disminución de una (1) IPS, una (1) sede y 23 servicios. Finalmente, para el mes de **septiembre**, la EPS reportó 142 IPS, 289 Sedes y 3.174 servicios que con relación al mes de agosto 2025 presenta disminución de una (1) IPS, aumento de cuatro (4) sede y 47 servicios.


Durante este mismo período, Compensar configuró de manera integral las cuatro redes de atención en salud: General, Oncológica, de Urgencias y de Alto Costo No Oncológica. Cada una de estas redes ha sido estructurada con una oferta completa de servicios que incluye los grupos de internación, consulta externa, procedimientos quirúrgicos, apoyo diagnóstico y complementación terapéutica, así como atención inmediata. Esta configuración garantiza una red articulada y adecuada para la prestación oportuna y continua de los servicios requeridos por su población afiliada, asegurando la cobertura de necesidades en salud.

No obstante, a lo largo del periodo se han identificado oportunidades de mejora en el reporte del instrumento de Red tales como: la inclusión de servicios y prestadores de naturaleza oncológica o de patología de Alto Costo No Oncológica, en la Red General y viceversa; inconsistencias en la tipificación de servicios, entre los componentes primario y complementario, que incluye variaciones para un mismo servicio en distintas redes; reporte de servicios de consulta externa en la Red de Urgencias. Se observa en lo que respecta a la no inclusión de algunos servicios registrados en el REPS, especialmente en los relacionados con Medicina Alternativa y Terapias Complementarias, que la EPS en el último reporte correspondiente al mes de septiembre, realizó los ajustes en la contratación, con la inclusión de estos servicios.

En términos de cobertura, el 100% de los servicios ofrecidos por Compensar para el periodo enero a septiembre corresponden a los registrados en el Plan de Beneficios en Salud (PBS). De estos, entre el 86% y el 89% también estuvieron disponibles en el Plan Complementario, con los siguientes totales mensuales: 2.708 servicios en enero, 2.697 en febrero, 2.708 en marzo, 2.630 en abril, 2.685 en mayo, 2.676 en junio, 2.704 en julio, 2.861 en agosto y 2.723 en septiembre.

Respecto a los regímenes de afiliación, la disponibilidad de servicios en el Régimen Contributivo se mantuvo en el 100% durante todo el período. En el Régimen Subsidiado, la cobertura fue del 89% en enero, marzo y abril; del 88% en febrero, y junio y agosto; y del 90% en mayo, julio y septiembre con un total de 2.718, 2.647, 2.674, 2.665, 2.730, 2.729, 2.850, 2.861 y 2.869 servicios disponibles respectivamente.

Finalmente, entre enero y agosto, el 96% de las IPS que integran la red de Compensar correspondieron a entidades privadas, mientras que el 4% restante fueron públicas. En cuanto a la actualización contractual conforme al Decreto 441 de 2022, se evidenció un avance progresivo: en enero, el 96% de los contratos estaban actualizados; en febrero, el 98%; en marzo y abril, el 97%; en los meses de mayo, junio, julio y agosto, se alcanzó un cumplimiento del 98.6%. Para el mes de septiembre no fue posible determinar la naturaleza

 <p>ALCALDÍA MAYOR DE BOGOTÁ D.C. SECRETARÍA DE SALUD</p>	<p>GESTIÓN SOCIAL Y TERRITORIAL EN SALUD PÚBLICA DIRECCIÓN DE PROVISIÓN DE SERVICIOS DE SALUD SISTEMA DE GESTIÓN CONTROL DOCUMENTAL</p>		
	<p>INFORME DE SEGUIMIENTO EN EL CONTEXTO DEL MAITE A LAS NOVEDADES DE LAS REDES INTEGRALES DE PRESTADORES DE SERVICIOS DE SALUD A LAS EPS HABILITADAS Y AUTORIZADAS EN BOGOTÁ D.C.</p>		
	<p>Código:</p>	<p>SDS-GTS-FT-095</p>	

<p>Elaborado por: Erika María Velásquez Ardila / Revisado por: Fernando Aníbal Peña Díaz, Edizabett Ramirez Rodríguez y Tamara Vanín /Aprobado por: Luis Alexander Moscoso Osorio</p>

de los prestadores ni la actualización contractual frente al Decreto 441 de 2022, por cuanto para un mismo prestador la EPS seleccionó más de un criterio.



FAMISANAR EPS

A lo largo de los nueve meses del año 2025, Famisanar EPS mantuvo un comportamiento oportuno en la entrega de los reportes mensuales de red, evidenciando compromiso con el seguimiento y actualización de la Red de Prestadores de Servicios de Salud (RIPSS). En los meses de enero y febrero se destacó por una calidad del dato sin inconsistencias, alcanzando una coherencia del 100% frente a los servicios habilitados en el Registro Especial de Prestadores de Servicios de Salud (REPS). Sin embargo, en marzo se identificó una sede no habilitada, y en abril esta cifra aumentó a siete servicios no habilitados. A pesar de ello, se evidenció una mejora progresiva en la depuración de registros duplicados, aunque persistieron algunos mínimos en marzo y abril. Para el corte de mayo, se superaron las debilidades en la calidad del dato, sin registros de servicios no habilitados ni duplicados. No obstante, en junio, julio y agosto se retomaron las inconsistencias, con 263, 304 y 3 servicios duplicados respectivamente, lo que representa una afectación significativa en la confiabilidad de la información, situación casi que superada al mes de septiembre con un único registro duplicado.

Durante el periodo comprendido entre enero y septiembre de 2025, la red de prestadores de servicios de salud evidenció una evolución dinámica, caracterizada por ajustes mensuales en el número de Instituciones Prestadoras de Servicios de Salud (IPS), sedes y servicios habilitados. En enero se reportaron 165 IPS, 417 sedes y 3.920 servicios, mostrando un crecimiento respecto a diciembre. A lo largo de los meses siguientes, se observaron fluctuaciones, alcanzando en abril el punto más alto con 4.078 servicios. Sin embargo, en agosto y septiembre se registró una tendencia decreciente, cerrando este último mes con 158 IPS, 419 sedes y 3.914 servicios.

La red general mantuvo una adecuada clasificación de prestadores y servicios, con una organización orientada a la integralidad de la atención. Se fortaleció el componente de atención primaria, especialmente en agosto, mediante la incorporación de nuevos servicios, aunque se retiraron varios del componente complementario. A pesar de la disminución en el número de IPS y sedes, la estructura de la red se mantuvo estable, permitiendo la permanencia de prestadores pertenecientes a las redes oncológicas y de alto costo dentro de la red general, aunque limitados a la prestación de servicios de consulta externa.

La red oncológica presentó estabilidad en la clasificación de servicios durante el año, incluyendo internación, quirúrgicos, consulta externa y apoyo diagnóstico. En agosto se observó una leve disminución en el número de prestadores y sedes, mientras que los servicios aumentaron ligeramente. En septiembre, se reportó un leve incremento en

 <p>ALCALDÍA MAYOR DE BOGOTÁ D.C. SECRETARÍA DE SALUD</p>	GESTIÓN SOCIAL Y TERRITORIAL EN SALUD PÚBLICA DIRECCIÓN DE PROVISIÓN DE SERVICIOS DE SALUD SISTEMA DE GESTIÓN CONTROL DOCUMENTAL		
	INFORME DE SEGUIMIENTO EN EL CONTEXTO DEL MAITE A LAS NOVEDADES DE LAS REDES INTEGRALES DE PRESTADORES DE SERVICIOS DE SALUD A LAS EPS HABILITADAS Y AUTORIZADAS EN BOGOTÁ D.C.		
	Código:	SDS-GTS-FT-095	

Elaborado por: Erika María Velásquez Ardila / Revisado por: Fernando Aníbal Peña Díaz, Edizabett Ramirez Rodríguez y Tamara Vanin /Aprobado por: Luis Alexander Moscoso Osorio
--

prestadores y sedes, sin afectación significativa en los servicios activos. Cabe destacar que esta red no cuenta con Unidades Funcionales para la atención integral del cáncer, operando mediante contratos específicos para servicios oncológicos, y que la inclusión de sedes de Subredes responde exclusivamente a la prestación del servicio de urgencias.

Por su parte, la red de urgencias conservó una estructura adecuada, con cobertura en servicios de internación, quirúrgicos, diagnóstico, urgencias y transporte asistencial. En agosto se registró una disminución en prestadores, sedes y servicios, afectando tanto el componente primario como el complementario. No obstante, en septiembre se evidenció un incremento significativo con el ingreso de cinco prestadores y siete sedes, lo que sugiere una recuperación parcial. Se recomienda revisar la pertinencia del reporte de servicios de consulta externa y apoyo diagnóstico en esta red.



La red de alto costo no oncológica continúa presentando debilidades estructurales, especialmente por la falta de clasificación de los servicios puerta de entrada, lo que limita la capacidad resolutoria y la articulación efectiva del proceso de atención. A lo largo del periodo, se omitieron servicios clave como cuidado intermedio adultos, hospitalización pediátrica, transporte asistencial medicalizado y hospitalización de paciente crónico con ventilador. Aunque en agosto se reportó un aumento en prestadores, sedes y servicios, en septiembre se evidenció una disminución en estos componentes, sin corregirse las inconsistencias previamente identificadas.

En cuanto a la cobertura de servicios, se confirmó que el 100% de los servicios reportados forman parte del Plan de Beneficios en Salud (PBS). Además, se observó una integración progresiva con el Plan Complementario, pasando de un 29,2% de servicios compartidos en mayo a un 44% en septiembre, lo que representa 1.725 servicios. Toda la red contratada se mantiene compartida entre los regímenes contributivo y subsidiado, garantizando cobertura para ambos grupos poblacionales.

Finalmente, respecto a la naturaleza jurídica de los prestadores, se mantiene una alta participación del sector privado. En septiembre, de las 158 IPS reportadas, 152 son privadas y solo 6 públicas, lo que refleja una tendencia constante en la conformación de la red contratada por la EPS.

NUEVA EPS

Durante los tres trimestres del año 2025, Nueva EPS evidenció un comportamiento oportuno y constante en la entrega de sus reportes mensuales de red, lo que refleja su compromiso con el seguimiento y la actualización de la Red de Prestadores de Servicios de Salud (RIPSS). Este cumplimiento se mantuvo en el mes de septiembre, con un reporte

 ALCALDÍA MAYOR DE BOGOTÁ D.C. SECRETARÍA DE SALUD	GESTIÓN SOCIAL Y TERRITORIAL EN SALUD PÚBLICA DIRECCIÓN DE PROVISIÓN DE SERVICIOS DE SALUD SISTEMA DE GESTIÓN CONTROL DOCUMENTAL		
	INFORME DE SEGUIMIENTO EN EL CONTEXTO DEL MAITE A LAS NOVEDADES DE LAS REDES INTEGRALES DE PRESTADORES DE SERVICIOS DE SALUD A LAS EPS HABILITADAS Y AUTORIZADAS EN BOGOTÁ D.C.		
	Código:	SDS-GTS-FT-095	

Elaborado por: Erika María Velásquez Ardila / Revisado por: Fernando Aníbal Peña Díaz, Edizabett Ramirez Rodríguez y Tamara Vanin /Aprobado por: Luis Alexander Moscoso Osorio
--


entregado dentro del plazo establecido y una coherencia del 100% frente al Registro Especial de Prestadores de Servicios de Salud (REPS). No obstante, en los meses de julio, agosto y septiembre se identificaron tres registros duplicados en cada corte, lo que señala una oportunidad de mejora en la calidad del dato.

La evolución de la red mostró una tendencia de crecimiento entre enero y marzo. En enero se reportaron 77 Instituciones Prestadoras de Servicios de Salud (IPS), 256 sedes y 4.231 servicios; en febrero, 78 IPS, 257 sedes y 4.217 servicios; y en marzo, 78 IPS, 260 sedes y 4.232 servicios. En abril, aunque se sumó una sede, el número de servicios se redujo a 4.204, cifra que se mantuvo en mayo. Para el corte de junio, la red se fortaleció con 80 IPS, 261 sedes y 4.246 servicios, lo que representó un incremento de dos prestadores, una sede y 42 servicios respecto al mes anterior. Sin embargo, en julio se observó una leve contracción, con el retiro de seis sedes y una reducción de 46 servicios, aunque se sumó un nuevo prestador, alcanzando un total de 81 IPS, 256 sedes y 4.246 servicios. En agosto se evidenció una disminución significativa, pasando de 81 a 75 IPS, con el retiro de nueve sedes y una reducción de 59 servicios, alcanzando un total de 4.141. En septiembre, la red presentó una nueva disminución en el número de prestadores, pasando de 75 a 73 IPS, aunque se incorporaron dos nuevas sedes, alcanzando un total de 249. En cuanto a los servicios habilitados, se registró un incremento de 32, para un total de 4.173.

En términos de estructura, las redes evaluadas mostraron estabilidad general en la composición de prestadores y sedes, con ligeras variaciones que reflejan ajustes puntuales en la distribución de servicios. La red general se consolidó en septiembre con 58 prestadores, 195 sedes y 1.671 servicios, evidenciando una ampliación de dos IPS, nueve sedes y 254 servicios, lo que representa un fortalecimiento del componente complementario. La red oncológica presentó una variación de un prestador y un aumento de 13 servicios respecto al periodo anterior; sin embargo, persiste una inconsistencia crítica: la no contratación del servicio de Rehabilitación Oncológica (código 346), esencial para garantizar la integralidad en la atención especializada.

La red de urgencias mostró una ligera mejora en septiembre, con el ingreso de un nuevo prestador y un aumento de cuatro servicios, manteniendo la cifra de 46 sedes. No obstante, se recomienda revisar la pertinencia del reporte de servicios que corresponden a los grupos de Consulta Externa y Complementación Terapéutica, considerando el enfoque específico de esta red. Por su parte, la red de alto costo no oncológica no presentó variaciones en el número de IPS ni sedes en septiembre, aunque se retiraron dos servicios relacionados con el grupo de Consulta Externa.

Una situación crítica que persiste a lo largo del periodo evaluado es la no oferta de diez servicios esenciales dentro de la red, entre ellos el cuidado básico del consumo de sustancias psicoactivas, medicina estética, varias terapias alternativas y complementarias (como medicina tradicional china, ayurvédica, bioenergética, osteopática, entre otras), y la

 <p>ALCALDÍA MAYOR DE BOGOTÁ D.C. SECRETARÍA DE SALUD</p>	<p>GESTIÓN SOCIAL Y TERRITORIAL EN SALUD PÚBLICA DIRECCIÓN DE PROVISIÓN DE SERVICIOS DE SALUD SISTEMA DE GESTIÓN CONTROL DOCUMENTAL</p>		
	<p>INFORME DE SEGUIMIENTO EN EL CONTEXTO DEL MAITE A LAS NOVEDADES DE LAS REDES INTEGRALES DE PRESTADORES DE SERVICIOS DE SALUD A LAS EPS HABILITADAS Y AUTORIZADAS EN BOGOTÁ D.C.</p>		
	<p>Código:</p>	<p>SDS-GTS-FT-095</p>	

<p>Elaborado por: Erika María Velásquez Ardila / Revisado por: Fernando Aníbal Peña Díaz, Edizabett Ramirez Rodríguez y Tamara Vanin /Aprobado por: Luis Alexander Moscoso Osorio</p>

tamización de cáncer de cuello uterino. Aunque esta brecha se ha reducido respecto a meses anteriores, continúa representando una limitación importante para garantizar una atención integral.

Respecto a la composición de la red, se mantiene que el 100% de los servicios reportados pertenecen al Plan de Beneficios en Salud (PBS), y el 24,7% (1.033 servicios) son compartidos con el Plan Complementario. Del total de prestadores reportados en septiembre, 68 son de naturaleza privada y cinco públicas, proporción que se ha mantenido estable a lo largo del año. Además, el 77,8% de los prestadores (48 IPS) hacen parte del régimen subsidiado, lo que evidencia una alta participación de este régimen en la red reportada.


Finalmente, se identificó que tres prestadores continúan sin formalización contractual, aunque la EPS indica que existe una relación comercial activa con ellos. Este aspecto, junto con las inconsistencias en la clasificación de servicios y la ausencia de oferta en áreas críticas, representa oportunidades de mejora para fortalecer la red y garantizar una atención integral, continua y resolutive a los usuarios.

SALUD TOTAL EPS

La EPS Salud Total para el periodo de enero al mes septiembre 2025 presentó oportunamente el reporte de la red, con una coherencia del 100% frente al REPS y una calidad del dato del 99.9%. En cuanto a la conformación de la Red Integral de Prestadores de Servicios de Salud (RIPSS), se observó leves diferencias En **enero** se registraron 100 Instituciones Prestadoras de Servicios de Salud (IPS), 300 sedes y 3.840 servicios, lo que representó una disminución de 4 sedes y 26 servicios en comparación con diciembre. En **febrero**, la red contó con 100 IPS, 298 sedes y 3.793 servicios, reflejando una reducción de 2 sedes y 47 servicios con respecto al mes anterior. Para **marzo**, se reportaron 99 IPS, 296 sedes y 3.725 servicios, lo que implicó una disminución de 2 IPS y 2 sedes, y disminución 68 servicios en comparación con febrero. En **abril**, la conformación fue de 98 IPS, 293 sedes y 3.739 servicios, evidenciando una reducción de 3 sedes y 14 servicios frente a marzo. Para el mes de **mayo** se observó un total 98 IPS, 294 sedes y 3.719 servicios, lo que representa un aumento de una 1 IPS, 1 sede y 20 servicios con respecto a abril.

Para el mes de **junio** se observó un total 98 IPS, 293 sedes y 3.745 servicios, lo que representa disminución de una 1 sede y 26 servicios con respecto a mayo. Para el mes de **julio** se contó con un total de 97 Instituciones Prestadoras de Servicios de Salud, 293 Sedes y 3.758 servicios; presentando un prestador menos (1), sin novedades con respecto a las sedes y 13 servicios más con relación al mes de junio 2025.

Posteriormente, para el mes de **agosto** se contó con un total de 96 Instituciones Prestadoras de Servicios de Salud, 290 sedes y 3.724 servicios. Esto representa una

 <p>ALCALDÍA MAYOR DE BOGOTÁ D.C. SECRETARÍA DE SALUD</p>	<p>GESTIÓN SOCIAL Y TERRITORIAL EN SALUD PÚBLICA DIRECCIÓN DE PROVISIÓN DE SERVICIOS DE SALUD SISTEMA DE GESTIÓN CONTROL DOCUMENTAL</p>		
	<p>INFORME DE SEGUIMIENTO EN EL CONTEXTO DEL MAITE A LAS NOVEDADES DE LAS REDES INTEGRALES DE PRESTADORES DE SERVICIOS DE SALUD A LAS EPS HABILITADAS Y AUTORIZADAS EN BOGOTÁ D.C.</p>		
	<p>Código:</p>	<p>SDS-GTS-FT-095</p>	

<p>Elaborado por: Erika María Velásquez Ardila / Revisado por: Fernando Aníbal Peña Díaz, Edizabett Ramirez Rodríguez y Tamara Vanin /Aprobado por: Luis Alexander Moscoso Osorio</p>

disminución de un prestador, tres sedes menos y servicios menos en comparación con el mes de julio de 2025.

Finalmente, para el mes de **septiembre** se contó con un total de 102 Instituciones Prestadoras de Servicios de Salud, 325 sedes y 3.874 servicios. Esto representa aumento de seis (6) prestadores, treinta y cinco sedes más y ciento cincuenta (150) servicios más en comparación con el mes de agosto de 2025.

Durante este mismo período, salud total conforme de manera integral las cuatro redes de atención en salud: General, Oncológica, de Urgencias y de Alto Costo No Oncológica. Cada una de estas redes ha sido estructurada con una oferta completa de servicios que incluye los grupos de internación, consulta externa, procedimientos quirúrgicos, apoyo diagnóstico y complementación terapéutica, así como atención inmediata. Esta configuración garantiza una red articulada y adecuada para la prestación oportuna y continua de los servicios requeridos por su población afiliada en respuesta a las necesidades.

En cuanto a la conformación de las redes Oncológica, de Urgencias y No Oncológica se presenta como novedad que es importante realizar una revisión detallada de la conformación de cada red teniendo en cuenta los componentes primarios, complementario y mixto, así como la pertinencia de inclusión de prestadores y servicios.


Se observa en lo que respecta a la no inclusión de algunos servicios registrados en el REPS, especialmente en los relacionados con Medicina Alternativa y Terapias Complementarias y Rehabilitación Oncológica que la EPS en el último reporte correspondiente al mes de septiembre no realiza inclusión de estos servicios.

En cuanto a la cobertura, la EPS presenta que el 100% de los servicios ofrecidos por la EPS se registran en el Plan de Beneficios en Salud (PBS) durante los 8 meses del año. Asimismo, se evidencia que la totalidad de los servicios ofrecidos (100%) están disponibles tanto para el régimen contributivo como para el régimen subsidiado.

En cuanto a la naturaleza de los prestadores, en septiembre se identificó que, de los 102 IPS reportadas en la RIPSS, 96 IPS son de naturaleza privada, correspondiente a un 68% del total de las IPS que conforman la red y, en consecuencia, el 32% de las IPS son públicas. Se encontró que el 100% de las IPS cuentan con contrato de actualización según Decreto 441.

SANITAS EPS

Durante lo corrido en los nueve meses del año, Sanitas EPS presentó sus reportes de red de manera oportuna. Sin embargo, en junio el reporte fue entregado de forma extemporánea y presentó una disminución en la calidad del dato, con una coherencia del 98% frente al REPS, además de incluir seis servicios no habilitados y dos registros duplicados. Para los meses de julio, agosto y septiembre, se evidenció una mejora significativa, teniendo en cuenta que el reporte fue entregado dentro del plazo establecido y alcanzó una coherencia del 100% frente al REPS, aunque se identificaron 35 registros

 <p>ALCALDÍA MAYOR DE BOGOTÁ D.C. SECRETARÍA DE SALUD</p>	<p>GESTIÓN SOCIAL Y TERRITORIAL EN SALUD PÚBLICA DIRECCIÓN DE PROVISIÓN DE SERVICIOS DE SALUD SISTEMA DE GESTIÓN CONTROL DOCUMENTAL</p>		
	<p>INFORME DE SEGUIMIENTO EN EL CONTEXTO DEL MAITE A LAS NOVEDADES DE LAS REDES INTEGRALES DE PRESTADORES DE SERVICIOS DE SALUD A LAS EPS HABILITADAS Y AUTORIZADAS EN BOGOTÁ D.C.</p>		
	<p>Código:</p>	<p>SDS-GTS-FT-095</p>	


<p>Elaborado por: Erika María Velásquez Ardila / Revisado por: Fernando Aníbal Peña Díaz, Edizabett Ramirez Rodríguez y Tamara Vanin /Aprobado por: Luis Alexander Moscoso Osorio</p>

duplicados en el mes de julio, 3 en el mes de agosto y 6 en septiembre, lo que indica que aún existen oportunidades de mejora en el control de la información.

En cuanto a la conformación de la Red Integral de Prestadores de Servicios de Salud (RIPSS), se han observado ligeras variaciones a lo largo del período. En **enero** se registraron 114 Instituciones Prestadoras de Servicios de Salud (IPS), 189 sedes y 1451 servicios. En **febrero**, la red contó con 112 IPS, 185 sedes y 1.438 servicios, reflejando una reducción de 2 IPS, 4 sedes y 13 servicios respecto al mes anterior. Para **marzo**, se reportaron 111 IPS, 185 sedes y 1.437 servicios, lo que implicó una disminución de 1 IPS y de 1 servicio en comparación con febrero, sin variación en el número de sedes. En **abril**, la conformación fue de 111 IPS, 185 sedes y 1.425 servicios, evidenciando una reducción únicamente en los servicios, con un total de 12 frente a marzo; en **mayo** se observó un disminución, alcanzando un total de 110 IPS, 184 sedes y 1.420 servicios, lo que representa variación en una sede, un prestador y cinco servicios con respecto a abril; en **junio**, la conformación contó con 110 IPS, 186 Sedes y 1.413 servicios, presentando aumento de dos sedes y disminución absoluta de 7 servicios, respecto al mes anterior. En el mes de **julio** se contó con un total de 106 Instituciones Prestadoras de Servicios de Salud, 180 sedes y 1.383 servicios; presentando disminución de 4 IPS, seis (6) sedes y 30 servicios con relación al mes de junio 2025. En **agosto** contó con un total de 103 Instituciones Prestadoras de Servicios de Salud, 173 Sedes y 1263 servicios; con relación al mes de julio 2025 se presentó disminución de tres (3) IPS, siete (7) sedes y 120 servicios constituyéndose en el mes que mayor variación presentó. Para el mes de **septiembre**, la EPS reportó 113 IPS, 185 Sedes y 1.326 servicios que con relación al mes de agosto 2025 presenta aumento de diez (10) IPS, 12 sedes y 63 servicios.

A pesar de algunos avances, persisten inconsistencias en la estructuración de las redes. En la Red General se mantiene la inclusión de prestadores con énfasis oncológico y continúa la ausencia de contratación para 15 servicios esenciales, entre ellos atención prehospitalaria, hospitalización en consumo de sustancias psicoactivas, cirugía general, medicina estética, medicinas alternativas, entre otros.

Respecto a la red oncológica mantiene el componente primario, el cual fue incorporado en junio, lo que representa un avance en su estructuración. No obstante, no se registran los servicios correspondientes al grupo de atención inmediata y los de rehabilitación y oftalmología oncológica; adicionalmente se hace necesario revisar algunos servicios incluidos, por cuanto corresponden a la Red General. La Red de Urgencias continúa sin contemplar servicios quirúrgicos, lo que limita su capacidad resolutive en situaciones críticas. El 95% de los servicios activos de la Red Alto Costo no oncológica se concentran en el componente complementario, lo que sugiere una orientación especializada y baja capacidad de respuesta primaria.

 ALCALDÍA MAYOR DE BOGOTÁ D.C. SECRETARÍA DE SALUD	GESTIÓN SOCIAL Y TERRITORIAL EN SALUD PÚBLICA DIRECCIÓN DE PROVISIÓN DE SERVICIOS DE SALUD SISTEMA DE GESTIÓN CONTROL DOCUMENTAL				
	INFORME DE SEGUIMIENTO EN EL CONTEXTO DEL MAITE A LAS NOVEDADES DE LAS REDES INTEGRALES DE PRESTADORES DE SERVICIOS DE SALUD A LAS EPS HABILITADAS Y AUTORIZADAS EN BOGOTÁ D.C.				
	Código:	SDS-GTS-FT-095	Versión:	1	

Elaborado por: Erika María Velásquez Ardila / Revisado por: Fernando Aníbal Peña Díaz, Edizabett Ramirez Rodríguez y Tamara Vanin /Aprobado por: Luis Alexander Moscoso Osorio

En septiembre la distribución de los servicios por Régimen reporta que el 84% son ofertados para el Régimen Contributivo (1.119 servicios) y el 95% para el Régimen Subsidiado (1.264 servicios). Asimismo, el 87% de los servicios (1.157) son compartidos con el Plan Complementario. En cuanto a la naturaleza jurídica, 108 IPS son privadas y solo cinco son públicas.

En resumen, aunque Sanitas EPS ha mostrado avances en la oportunidad y coherencia de sus reportes, especialmente en julio, agosto y septiembre, aún enfrenta retos importantes en la estructuración y coherencia de sus redes, así como en la contratación de servicios esenciales que garanticen una atención integral y resolutive para sus afiliados.

EPS SURAMERICANA



Durante el seguimiento mensual realizado por la Dirección de Provisión de Servicios de Salud a la Red Integral de Prestadores de Servicios de Salud (RIPSS) de Suramericana EPS, se evidenció una red estable en su estructura general, con variaciones menores en el número de prestadores, sedes y servicios entre los meses analizados.

A lo largo de los nueve meses, la red mostró una tendencia de crecimiento sostenido en el número de servicios, pasando de 2.517 en enero a 3.511 en agosto y a 3.689 en septiembre. Al corte de agosto de 2025, la red total de Suramericana estuvo conformada por 100 prestadores, 200 sedes y 3.511 servicios, mientras que en septiembre pasó a 105 prestadores, 205 sedes y 3.689 servicios, presentando un incremento de 5 prestadores, 5 sedes y 178 servicios; variaciones debidas al ingreso de Goleman sede Castellana, la Clínica Nuestra Señora de la Paz, el Hospital Universitario San Ignacio, Rehabilitarte Plus S.A.S, Health & Life IPS S.A.S sede Montevideo y Rehabilitación Clínica Ortofed y el retiro de la sede Rehabilitación.

La red se distribuye en cuatro componentes: general, urgencias, oncológica y alto costo no oncológica, cada una con servicios clasificados como primarios, complementarios y mixtos. La mayoría de los servicios pertenecen al componente complementario, y se observa una adecuada distribución por grupo de servicio: internación, atención inmediata, quirúrgicos, consulta externa y apoyo diagnóstico.

La EPS ha reportado de manera consistente las redes General, Oncológica, Urgencias y Alto Costo No Oncológica, todas conformadas por servicios de los grupos de Consulta Externa, Atención Inmediata, Internación, Quirúrgicos y Apoyo Diagnóstico y Complementación Terapéutica. La Red General representa el núcleo de atención, con más del 86% de los servicios, seguida por las redes de Urgencias, Oncológica y Alto Costo No Oncológica. En julio, se observó una redistribución interna de servicios, con reducción en los componentes primario y complementario.

En cuanto a la composición de los grupos de servicios, el grupo de Consulta Externa continúa siendo el más representativo, seguido por Apoyo Diagnóstico, servicios

 <p>ALCALDÍA MAYOR DE BOGOTÁ D.C. SECRETARÍA DE SALUD</p>	<p>GESTIÓN SOCIAL Y TERRITORIAL EN SALUD PÚBLICA DIRECCIÓN DE PROVISIÓN DE SERVICIOS DE SALUD SISTEMA DE GESTIÓN CONTROL DOCUMENTAL</p>		
	<p>INFORME DE SEGUIMIENTO EN EL CONTEXTO DEL MAITE A LAS NOVEDADES DE LAS REDES INTEGRALES DE PRESTADORES DE SERVICIOS DE SALUD A LAS EPS HABILITADAS Y AUTORIZADAS EN BOGOTÁ D.C.</p>		
	<p>Código:</p>	<p>SDS-GTS-FT-095</p>	

<p>Elaborado por: Erika María Velásquez Ardila / Revisado por: Fernando Aníbal Peña Díaz, Edizabett Ramirez Rodríguez y Tamara Vanin /Aprobado por: Luis Alexander Moscoso Osorio</p>

Quirúrgicos, Internación y Atención Inmediata. Esta distribución evidencia un enfoque ambulatorio predominante en la red.

Respecto a la naturaleza jurídica de los prestadores, la red está conformada mayoritariamente por prestadores privados (95% en agosto, 95,2 en septiembre), aunque mantiene una participación mínima de prestadores públicos (5%). Sin embargo, en el registro de esta información se han identificado errores en la clasificación, como el caso del Hospital Universitario de La Samaritana que siendo público se registra como privado. La distribución del número de servicios de acuerdo con la naturaleza del prestador, realizando el ajuste correspondiente respecto al Hospital Universitario de la Samaritana, para el mes de agosto evidencia que el 65,45% de los servicios (2.298) son de prestadores privados y el 34,55% (1.213) son de prestadores privados, mientras que en septiembre el 66,9% de los servicios (2.468) son privados y el 33,1% de los servicios (1.211) son públicos.

Aún se observa, que la red de la EPS carece de algunos servicios que hacen parte del REPS, lo que evidencia brechas en la cobertura de la red. La calidad de la información reportada por la EPS fue alta (99,63% de coherencia con el REPS en agosto, pasando a 99,97% en septiembre), aunque se detectaron problemas en el formato del campo “fecha de finalización”, que afecta la validación técnica.

Durante todo el periodo, el 100% de los servicios reportados estuvieron disponibles para los afiliados de los regímenes contributivo y subsidiado, garantizando la cobertura integral del Plan de Beneficios en Salud (PBS). Asimismo, todos los contratos se encuentran actualizados conforme al Decreto 441 de 2022.


En resumen, la red de Suramericana EPS mantiene una estructura funcional y relativamente estable, con ajustes mensuales menores. No obstante, se requiere mejorar la calidad del dato, corregir errores en la clasificación de prestadores y fortalecer la inclusión de servicios faltantes para garantizar una atención integral.

CONCLUSIONES CONSOLIDADAS DE RED DE 8 EPS HABILITADAS AL MES DE SEPTIEMBRE DE 2025

A partir de la información aportada por las 8 EPS habilitadas, a continuación se presenta un análisis comparativo de la red de EPS habilitadas durante los meses de enero a septiembre de 2025, considerando la Red General, Red Oncológica, Red de Urgencias y Red de Alto Costo No Oncológica. Se analizan los componentes primario, complementario y mixto en cada red, identificando tendencias, fortalezas y oportunidades de mejora.

Durante los nueve meses corridos del año 2025, se observa una evolución significativa en la conformación de la red de servicios de las EPS habilitadas.

Red General mostró una tendencia de estabilidad en el número total de servicios, con variaciones leves en la cantidad de prestadores y sedes. En enero se reportaron 398

 <p>ALCALDÍA MAYOR DE BOGOTÁ D.C. SECRETARÍA DE SALUD</p>	<p>GESTIÓN SOCIAL Y TERRITORIAL EN SALUD PÚBLICA DIRECCIÓN DE PROVISIÓN DE SERVICIOS DE SALUD SISTEMA DE GESTIÓN CONTROL DOCUMENTAL</p>		
	<p>INFORME DE SEGUIMIENTO EN EL CONTEXTO DEL MAITE A LAS NOVEDADES DE LAS REDES INTEGRALES DE PRESTADORES DE SERVICIOS DE SALUD A LAS EPS HABILITADAS Y AUTORIZADAS EN BOGOTÁ D.C.</p>		
	<p>Código:</p>	<p>SDS-GTS-FT-095</p>	


<p>Elaborado por: Erika María Velásquez Ardila / Revisado por: Fernando Aníbal Peña Díaz, Edizabett Ramirez Rodríguez y Tamara Vanin /Aprobado por: Luis Alexander Moscoso Osorio</p>

prestadores, 905 sedes y 18.848 servicios y para el mes de septiembre se registraron 527 prestadores, 1.474 sedes y 20.694 servicios. Se presenta aumento del número de prestadores, sedes y servicios, lo que permite evidenciar una consolidación en la oferta. El componente complementario fue el más robusto, con 466 prestadores, 1.095 sedes y 12.986 servicios en septiembre, seguido por el componente primario con 350 prestadores, 1.067 sedes y 6.571 servicios. El componente mixto presenta variaciones significativas, teniendo en cuenta que las EPS afinan el reporte de información cada vez más, tipificando los servicios en los componentes primario y complementario; por tanto en septiembre, este componente se consolidó con 42 prestadores, 172 sedes y 1.137 servicios. En conclusión la Red General muestra crecimiento sostenido en prestadores, sedes y servicios, consolidando la oferta, con predominio del componente complementario y ajustes en el mixto por mejor tipificación de información.

Red Oncológica: La red oncológica presentó una expansión significativa en el mes de septiembre, superando lo alcanzado en julio con 161 prestadores, 473 sedes y 5.572 servicios, lo que representa el mayor número de sedes y servicios reportados en el año. Esta evolución contrasta con los meses anteriores, donde se observaron fluctuaciones en la cantidad de prestadores y servicios. El componente complementario se mantuvo como el más fortalecido con 129 IPS, 264 sedes y 4.017 servicios; el componente primario presentó un crecimiento duplicando el número de IPS reportadas en el mes de agosto, consolidándose con 103 IPS, 319 sedes y 1.359 servicios. El componente mixto, aunque más reducido, se mantuvo con ligeras variaciones con 19 prestadores, 36 sedes y 203 servicios. La marcada variación de la red en el periodo de análisis, sugiere la necesidad de determinar en detalle las EPS que presentaron la mayor variación de la Red, en el ejercicio dinámico de ajustes al reporte, de acuerdo a la retroalimentación que se realiza a las EPS, por parte del equipo de la Dirección de Provisión de Servicios de Salud. La Red Oncológica mostró una expansión significativa en septiembre, alcanzando su mayor nivel de sedes y servicios en el año, con predominio del componente complementario y un notable crecimiento del primario, mientras el mixto se mantuvo estable. En conclusión la Red Oncológica alcanzó en septiembre su mayor expansión del año, consolidando la oferta mediante el fortalecimiento del componente complementario y el crecimiento del primario, lo que evidencia avances en la organización y ajuste dinámico de la red.

Red de Urgencias: La red de urgencias reporta para el mes de septiembre 98 prestadores, 316 sedes y 6.011 servicios, constituyéndose en el periodo con el mayor número de IPS, sedes en lo corrido del año 2025, aunque en el número de servicios presenta disminución, frente a lo reportado en los meses de agosto y septiembre.

La red se mantiene ligeramente estable en el componente mixto, con 26 prestadores, 97 sedes y 468 servicios; para el caso de los componentes primario y complementario las variaciones más significativas se concentran en el número de sedes y servicios, con un incremento cercano al 60% respecto al mes de agosto; consolidándose con 85 IPS, 209

 <p>ALCALDÍA MAYOR DE BOGOTÁ D.C. SECRETARÍA DE SALUD</p>	<p>GESTIÓN SOCIAL Y TERRITORIAL EN SALUD PÚBLICA DIRECCIÓN DE PROVISIÓN DE SERVICIOS DE SALUD SISTEMA DE GESTIÓN CONTROL DOCUMENTAL</p>		
	<p>INFORME DE SEGUIMIENTO EN EL CONTEXTO DEL MAITE A LAS NOVEDADES DE LAS REDES INTEGRALES DE PRESTADORES DE SERVICIOS DE SALUD A LAS EPS HABILITADAS Y AUTORIZADAS EN BOGOTÁ D.C.</p>		
	<p>Código:</p>	<p>SDS-GTS-FT-095</p>	

<p>Elaborado por: Erika María Velásquez Ardila / Revisado por: Fernando Aníbal Peña Díaz, Edizabett Ramirez Rodríguez y Tamara Vanin /Aprobado por: Luis Alexander Moscoso Osorio</p>

sedes y 1.196 servicios para el componente primario; para el complementario 81 prestadores, 242 sedes y 4.347 servicios. De lo anterior es posible inferir el fortalecimiento de la red, sin perjuicio de la necesidad de reforzar la retroalimentación a las EPS. En conclusión la Red de Urgencias alcanzó en septiembre su mayor número de prestadores y sedes en 2025, evidenciando fortalecimiento en la oferta, especialmente en los componentes primario y complementario, pese a la disminución de servicios y la necesidad de reforzar la retroalimentación a las EPS.

Red de Alto Costo No Oncológico: La red de alto costo no oncológico en septiembre reporta un incremento significativo en su composición respecto a los ocho meses que anteceden, con un total de 176 prestadores, 571 sedes y 8.385 servicios, que frente al mes anterior presenta una variación de 38 prestadores, 194 sedes y 29 servicios. El componente complementario nuestra ser el más fortalecido con 165 prestadores, 449 sedes y 6.113 servicios, aumentando en 35 los prestadores, en 120 las sedes y 7 servicios; sigue en orden de importancia el componente primario con 87 prestadores, 280 sedes y 1284 servicios, incrementando 16 prestadores, 46 sedes y 18 servicios respecto al mes de agosto; el componente mixto presenta una menor variación con incremento de 3 prestadores, 9 sedes y 4 servicios, constituyéndose con un total de 26 IPS, 127 sedes y 988 servicios. En conclusión la Red de Alto Costo No Oncológico mostró en septiembre un crecimiento significativo frente a meses anteriores, consolidando su oferta principalmente en el componente complementario, seguido por el primario, lo que evidencia una tendencia de fortalecimiento sostenido en la atención de patologías de alto costo.

Elaborado mensual por: ERIKA VELASQUEZ, CLAUDIA QUINTERO, NATHALIE RAMIREZ, DIANA RAMIREZ, FERNANDO VILLAMIL